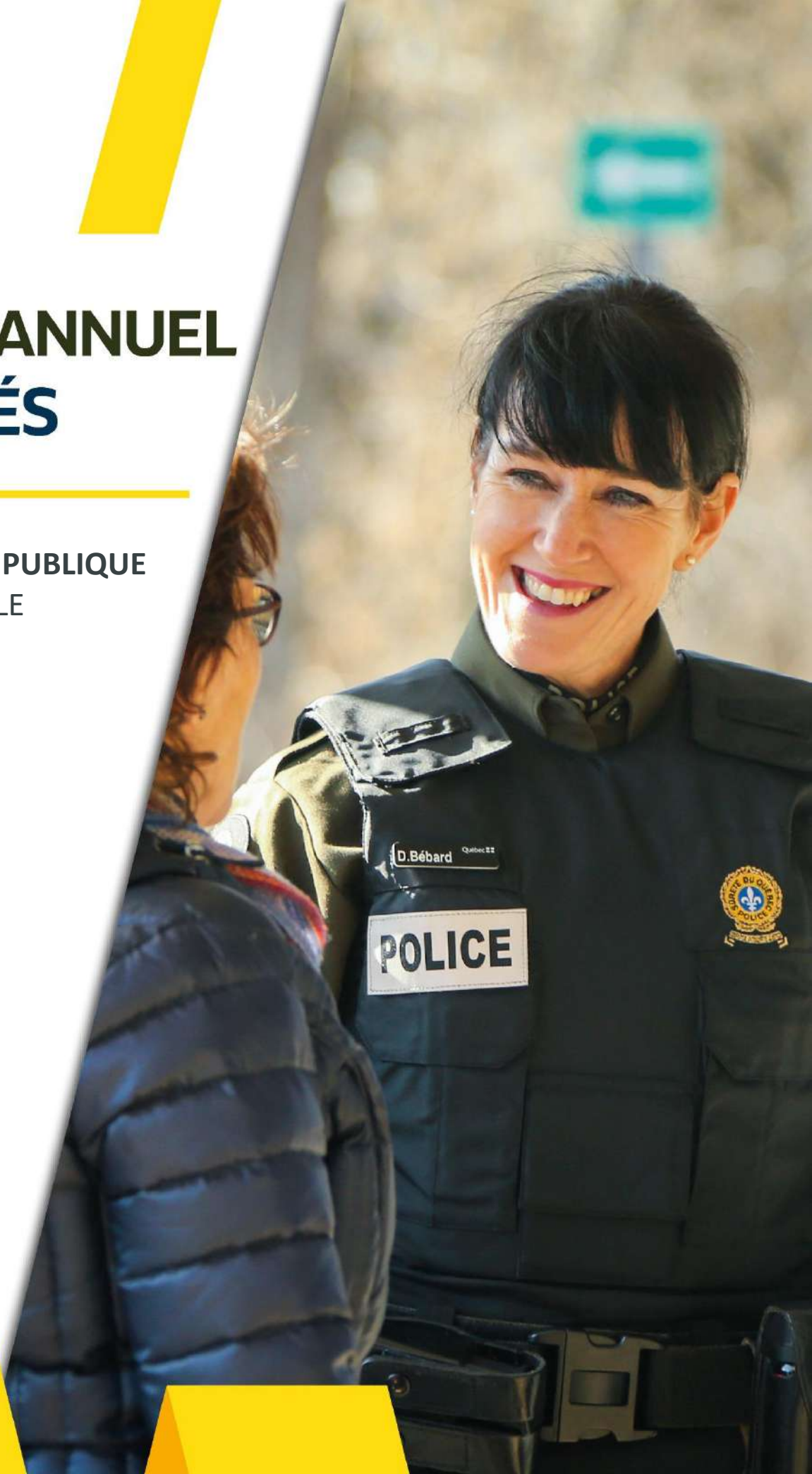




# RAPPORT ANNUEL D'ACTIVITÉS

COMITÉ DE SÉCURITÉ PUBLIQUE  
DE LA MRC DE L'ÉRABLE

DU 1<sup>ER</sup> AVRIL 2022  
AU 31 MARS 2023



# RAPPORT ANNUEL D'ACTIVITÉS

## TABLE DES MATIÈRES

Préface .....	IV
Mot du président.....	V
Mise en contexte .....	VI
Priorités identifiées par le CSP .....	VII
<i>Priorité 1 : Augmenter la présence dans les quartiers résidentiels et les endroits publics et augmenter la présence dans les artères principales des municipalités</i> .....	VII
<i>Priorité 2 : Prévention et tables de concertation</i> .....	VII
<i>Priorité 3 : Combattre la criminalité</i> .....	VII
Liste des abréviations, des sigles et des acronymes .....	2
Mot du responsable de poste .....	3
Priorités locales .....	4
<i>Priorité 1 : Augmenter la présence dans les quartiers résidentiels et les endroits publics et augmenter la présence dans les artères principales des municipalités</i> .....	4
<i>Priorité 2 : Prévention et tables de concertation</i> .....	4
<i>Priorité 3 : Combattre la criminalité</i> .....	4
Demandes ponctuelles des élus et des citoyens .....	5
Prévention.....	5
<i>Activités de prévention réalisées au cours de l'année</i> .....	5
Police de proximité.....	7
<i>Présence familière et parrainage</i> .....	7
<i>Résolution de problèmes</i> .....	7
<i>Programme de cadets</i> .....	8
<i>Activités communautaires réalisées au cours de l'année</i> .....	8
Statistiques opérationnelles .....	9
<i>La sécurité des réseaux de transport</i> .....	10
<i>Règlements municipaux</i> .....	12
<i>Cartes d'appel</i> .....	13
<i>La criminalité</i> .....	15
OPS Vulcain – COVID-19 .....	17
Interventions en milieu scolaire / jeunesse .....	18
Interventions par des unités de soutien et mesures d'urgence .....	18
Annexes.....	19

# RAPPORT ANNUEL D'ACTIVITÉS

# RAPPORT ANNUEL D'ACTIVITÉS

## PRÉFACE

---

Ce rapport annuel du Comité de sécurité publique (CSP) du poste de la MRC de L'Érable se compose de deux sections. La première section, rédigée par le président du CSP, présente les travaux du comité relativement à ses responsabilités légales. La seconde partie présente le rapport annuel d'activités de la Sûreté du Québec sur le territoire de la Municipalité régionale de comté (MRC).

Le rapport annuel d'activités de la Sûreté dresse le bilan des résultats pour l'année financière concernée. Vous retrouverez notamment les statistiques reliées au traitement des cartes d'appel, à la sécurité routière, aux règlements municipaux ainsi qu'aux événements criminels survenus sur le territoire.

Le rapport annuel d'activités de la Sûreté est également disponible, à son année correspondante, sur le site Internet de la Sûreté à l'adresse suivante : <https://www.sq.gouv.qc.ca/organisation/publications/>

L'utilisation du genre masculin a été adoptée afin de faciliter la lecture et n'a aucune intention discriminatoire.

La Sûreté effectue une révision de courtoisie pour ce rapport.

# RAPPORT ANNUEL D'ACTIVITÉS

## MOT DU PRÉSIDENT

---



À titre de président du comité de sécurité publique de la MRC de L'Érable et au nom des membres qui en font partie, je tiens à souligner la collaboration soutenue entre les élus et directions générales des municipalités de la MRC et la Sûreté du Québec.

Nous travaillons tous pour un objectif commun, soit de créer les conditions propices à une saine qualité de vie sur notre territoire, et ce, par le biais de comités, de mesures préventives et divers engagements communautaires.

Les policiers, par leurs activités de prévention, la lutte au trafic de stupéfiants, leur présence dans les quartiers résidentiels, endroits publics et artères principales, ont contribué à combattre la criminalité.

Le comité de sécurité publique entend poursuivre son étroite collaboration avec la Sûreté du Québec afin de conserver ce lien privilégié et ainsi maintenir la sécurité et la qualité de vie au sein de notre belle MRC.

A handwritten signature in blue ink that reads "Gilles Fortier". The signature is fluid and cursive.

Gilles Fortier, maire de Princeville  
Président du comité de sécurité publique

# RAPPORT ANNUEL D'ACTIVITÉS

## MISE EN CONTEXTE

Voici le Rapport annuel d'activités du CSP de la MRC de L'Érable. Conformément à l'article 78 de la *Loi sur la police* et à l'entente de services, le CSP a la responsabilité d'informer les parties signataires de l'entente du résultat de ses travaux en leur produisant un rapport au moins une fois l'an.

Ce rapport fait donc état des travaux du CSP et des activités en sécurité publique qui se sont déroulés sur le territoire de l'ensemble des municipalités pour l'année financière 2022-2023.

Le CSP a notamment participé, selon son mandat, à l'identification des priorités locales du plan d'action de la Sûreté du Québec. La Sûreté quant à elle fait état de son suivi dans son rapport périodique d'activités, ce qui permet ainsi au CSP d'assurer le suivi de la performance des services de la Sûreté du Québec.

La desserte du territoire est effectuée à partir du poste de la MRC de L'Érable.

Le Comité de sécurité publique est composé des membres suivants :

MEMBRES DU CSP DE LA MRC DE L'ÉRABLE / FONCTIONS DES MEMBRES	
1. M. Gilles Fortier, président du CSP et maire de Princeville.	2. M. Pierre Fortier, maire de Plessisville.
3. M. Yves Charlebois, maire de Saint-Ferdinand.	4. M. Donald Lamontagne, maire de Saint-Pierre-Baptiste.
5. Sergent Jean-Nicol Poulin, responsable de poste, représentant de la Sûreté du Québec.	6. Capitaine Patrick Côté, responsable du Centre de services de la MRC de Victoriaville, représentant de la Sûreté du Québec.

Les invités suivants ont participé au(x) rencontre(s) du comité :

NON-MEMBRES DU CSP DE LA MRC DE L'ÉRABLE / FONCTIONS DES INVITÉS	
1. Lieutenant Stéphane Beaudoin, responsable des enquêtes de la division Centre-du-Québec, représentant de la Sûreté du Québec.	2. Mélanie Guay, conseillère administrative représentant de la Sûreté du Québec.

Le Comité de sécurité publique s'est réuni aux dates suivantes :

DATES DES RENCONTRES DU CSP DE LA MRC DE L'ÉRABLE	
1. 28 avril 2022	2. 27 juin 2022
3. 25 août 2022	4. 27 octobre 2022
5. 22 décembre 2022	6. 9 mars 2023



# RAPPORT ANNUEL D'ACTIVITÉS

## PRIORITÉS IDENTIFIÉES PAR LE CSP <sup>1</sup>

En vertu de l'article 78 de la *Loi sur la police*, le mandat du CSP est d'assurer le suivi de l'entente et de participer annuellement à l'identification des priorités du *Plan d'activité régional et local* de la Sûreté du Québec (le PARL) et d'en faire l'évaluation. En plus des priorités du PARL, le CSP peut identifier les problématiques ponctuelles pour discussions (ex. : inondation, série de vols, etc.).

Ce segment comprend la liste des priorités identifiées par le CSP ainsi que l'appréciation de leur suivi par le président du CSP.

### **Priorité 1 : Augmenter la présence dans les quartiers résidentiels et les endroits publics et augmenter la présence dans les artères principales des municipalités**

#### APPRÉCIATION DU CSP DES ACTIVITÉS RÉALISÉES ET DES OBJECTIFS ATTEINTS

Les données ne sont pas disponibles.  
Pas beaucoup de plaintes des citoyens.  
Donc, le travail en présentiel des policiers semble efficace.

### **Priorité 2 : Prévention et tables de concertation**

#### APPRÉCIATION DU CSP DES ACTIVITÉS RÉALISÉES ET DES OBJECTIFS ATTEINTS

La participation au forum sur l'exploitation (quatre rencontres) et la participation à la table de concertation en santé mentale (six rencontres).  
Pour le CSP c'est très bien.  
Le CSP est conscient de l'importance d'assister aux tables de concertation, les problèmes régionaux sont criants.

### **Priorité 3 : Combattre la criminalité**

#### APPRÉCIATION DU CSP DES ACTIVITÉS RÉALISÉES ET DES OBJECTIFS ATTEINTS

Beaucoup de travail réalisé; il en reste beaucoup à faire.  
Le CSP salue l'excellent travail effectué par les policiers et enquêteurs de la Sûreté du Québec.

<sup>1</sup> La Sûreté est actuellement en négociation depuis le 1<sup>er</sup> avril 2022 avec l'Association des policières et policiers provinciaux du Québec (APPQ) relativement au renouvellement du contrat de travail de ses membres. Pendant la durée de ces négociations, le personnel d'encadrement des postes de la Sûreté a mis en place une méthode alternative de collecte d'information des activités policières. Conséquemment et bien que les activités continuent d'être réalisées sur le terrain, il sera difficile de comparer les statistiques antérieures des postes avec celles qui sont et seront collectées et analysées pendant l'application des moyens de sensibilisation par les membres de l'APPQ.



# RAPPORT ANNUEL D'ACTIVITÉS

POSTE DE LA MRC  
DE L'ÉRABLE  
DE LA SÛRETÉ DU QUÉBEC

DU 1<sup>ER</sup> AVRIL 2022  
AU 31 MARS 2023





## LISTE DES ABRÉVIATIONS, DES SIGLES ET DES ACRONYMES

APPQ	Association des policières et policiers du Québec
ASRP	Approche stratégique en résolution de problèmes
AVVR	Avis de vérification d'un véhicule routier
Bimestre	Période de deux mois consécutifs
BCSO	Bureau de coordination et de soutien opérationnel
CGA	Centre de gestion des appels
CRC	Centre de réponse aux citoyens
CSMRC	Centre de services MRC
CSP	Comité de sécurité publique
DG	Directeur général
DGA	Directeur général adjoint
ÉMIPIC	Équipe mixte d'intervention - Policiers et intervenants communautaires
MRC	Municipalité régionale de comté
NSPP	Normes et standards en police de proximité
OPS	Opération spéciale
PARL	Plan d'activité régional et local
PIMS / PIJ	Programme d'intervention en milieu scolaire / Policier intervenant jeunesse (projet pilote)
PLI-Élus	Plan de lutte contre l'intimidation des élus et des gestionnaires municipaux
RACJ	Régie des alcools, des courses et des jeux
SIGMA	Système informatisé de la gestion des mobiles et des appels
SRAO	Système de répartition des appels par ordinateur
TAQ	Tableau d'activités quotidiennes
TBG	Tableau de bord de gestion

## MOT DU RESPONSABLE DE POSTE

---



C'est avec plaisir que je vous présente le rapport annuel d'activités du poste de la MRC de L'Érable de la Sûreté du Québec pour l'année financière 2022-2023. Conformément à nos engagements ainsi qu'aux priorités dégagées par le Comité de sécurité publique, le déploiement de nos actions se poursuit sur l'ensemble du territoire couvert.

Vous retrouverez notamment dans ce rapport, les activités réalisées en lien avec les priorités locales ainsi que celles en lien avec nos actions préventives et notre approche communautaire. De plus, vous retrouverez dans le rapport les statistiques relatives à la sécurité des réseaux de transport, aux règlements municipaux, aux événements criminels et finalement, celles relatives au traitement des cartes d'appel.

Le contrat de travail liant la Sûreté du Québec avec les policiers étant arrivé à échéance, certains moyens de sensibilisation ont été mis en place rendant certaines statistiques difficilement accessibles dans le rapport annuel. Toutefois, je peux vous affirmer que les membres du poste de l'Érable ont tout mis en œuvre durant la dernière année afin de répondre aux attentes du CSP, avec lequel nous travaillons en étroite collaboration, pour ainsi continuer d'offrir à la population de la MRC un service professionnel et diversifié.

Ce rapport et ses résultats vous permettront d'assurer le suivi de la performance des services de la Sûreté du Québec.

Bonne lecture,

A handwritten signature in blue ink, which appears to read 'Jean-Nicol Poulin'.

Sergent Jean-Nicol Poulin, responsable de poste

# RAPPORT ANNUEL D'ACTIVITÉS

## PRIORITÉS LOCALES<sup>2</sup>

Voici les priorités locales identifiées par le CSP pour l'année 2022-2023 et le bilan des activités réalisées.

### ***Priorité 1 : Augmenter la présence dans les quartiers résidentiels et les endroits publics et augmenter la présence dans les artères principales des municipalités***

DESCRIPTION DES ACTIVITÉS	COMMENTAIRES	NB ACTIVITÉS
Nombre de patrouilles à pied. Nombre de patrouilles à vélo.	Plusieurs patrouilles à pied et à vélo ont été réalisées au cours de l'année dans la MRC.	n.d. <sup>2</sup>
Nombre de patrouilles des cadets.	Les cadets ont effectué 125 activités au courant de la période estivale.	125
Réaliser au moins une opération à plusieurs véhicules durant une heure par municipalité par cycle de 35 jours, ce qui équivaut à 10 opérations par année par municipalité.	Plusieurs opérations ont été réalisées au cours de l'année dans la MRC.	n.d. <sup>2</sup>
Effectuer 10 heures de présence par secteur résidentiel par cycle de 35 jours.	Plusieurs heures ont été consacrées à la présence policière dans les secteurs résidentiels au courant de l'année.	n.d. <sup>2</sup>

### ***Priorité 2 : Prévention et tables de concertation***

DESCRIPTION DES ACTIVITÉS	COMMENTAIRES	NB ACTIVITÉS
Nombre de présences et participation au Forum sur l'exploitation sexuelle.	Plusieurs rencontres au Forum sur l'exploitation sexuelle ont eu lieu au cours de la dernière année.	4
Nombre de présences et participation à la Table de concertation en santé mentale.	Plusieurs rencontres à la table de concertation en santé mentale ont eu lieu au cours de la dernière année.	6
Mise en place du projet XOX.	Les démarches sont en cours pour la mise en place du projet XOX.	n.d. <sup>2</sup>
Nombre de rencontres projet SEXTO.	Le projet SEXTO permet de limiter et de faire cesser la propagation des images d'élèves qui revêtent un caractère sexuel, de réduire le délai d'intervention lorsque ces situations surviennent et d'éviter ou de diminuer les conséquences pour les victimes et les autres jeunes concernés. L'application de cette méthode d'intervention permet également de prévenir et sensibiliser les élèves ainsi que leurs parents au phénomène du sextage chez les adolescents.  Bien que nous n'ayons pas de donnée précise, plusieurs rencontres ont eu lieu dans le cadre du projet SEXTO tout au long de l'année.	n.d. <sup>2</sup>

### ***Priorité 3 : Combattre la criminalité***

DESCRIPTION DES ACTIVITÉS	COMMENTAIRES	NB ACTIVITÉS
Nombre de dossiers d'agressions sexuelles référés au CAVAC/CALACS.	Nombre total de dossiers référés dans l'année.	76
Augmenter le nombre de plans enquêtes locales (PEL).	Nombre de plans d'enquêtes locales réalisés dans l'année.	11
Augmenter le nombre de fiches reliées aux personnes interpellées.	Nombre de fiches reliées aux personnes interpellées réalisés dans l'année.	50

<sup>2</sup> La Sûreté est actuellement en négociation depuis le 1<sup>er</sup> avril 2022 avec l'Association des policières et policiers provinciaux du Québec (APPQ) relativement au renouvellement du contrat de travail de ses membres. Pendant la durée de ces négociations, le personnel d'encadrement des postes de la Sûreté a mis en place une méthode alternative de collecte d'information des activités policières. Conséquemment et bien que les activités continuent d'être réalisées sur le terrain, il sera difficile de comparer les statistiques antérieures des postes avec celles qui sont et seront collectées et analysées pendant l'application des moyens de sensibilisation par les membres de l'APPQ.

## DEMANDES PONCTUELLES DES ÉLUS ET DES CITOYENS

Voici les demandes ponctuelles des élus et des citoyens qui ont été adressées à la Sûreté au cours de la dernière année.

DESCRIPTION DES DEMANDES (ACTION* V, T, C)	COMMENTAIRES	Nb REQUÊTES
Vitesse	C Les requêtes relatives à la vitesse ont eu lieu : Plessisville (4 requêtes) Laurierville (3 requêtes) Inverness (1 requête) Plessisville Paroisse (1 requête) Notre-Dame-de-Lourdes (1 requête) Saint-Ferdinand (1 requête)	11
Signalisation	C Les requêtes relatives à la signalisation ont eu lieu : Plessisville (2 requêtes) Princeville (2 requêtes) Inverness (1 requête) Plessisville Paroisse (1 requête)	6
Nuisance	C L'ensemble des requêtes relative à la nuisance ont eu lieu à Plessisville (3 requêtes)	3

### \*LÉGENDE

**(V) En validation** : Requêtes reçues et en période d'évaluation afin de confirmer si elles sont fondées ou non et si elles nécessitent des interventions spécifiques.

**(T) En traitement** : Requêtes validées et fondées pour lesquelles des activités sont effectuées afin de régler la problématique visée (ex. : patrouilles, surveillances, radar, etc.).

**(C) Clos** : Requêtes qui sont résolues à la suite des activités effectuées ou qui sont non fondées.

## PRÉVENTION<sup>3</sup>

Toujours en réponse aux besoins et aux réalités locales, les postes de la Sûreté tiennent des activités de prévention dans l'ensemble des municipalités qu'ils desservent, c'est-à-dire des mesures proactives et non pénales, qui ont pour but spécifique de réduire la criminalité en agissant sur les facteurs qui la déterminent, sur les circonstances et l'environnement dans lesquels sont commis les délits.

La grande majorité des activités de prévention se tiennent au quotidien, dans le cadre des interventions de l'ensemble des patrouilleurs.

Voici les principales activités de prévention réalisées au cours de la dernière année :

### Activités de prévention réalisées au cours de l'année

DESCRIPTION DES ACTIVITÉS	COMMENTAIRES	Nb ACTIVITÉS
Cyber-Sûreté	Présentations des différentes activités en Cyber aux élèves de différentes écoles primaires : Face à l'inconnu, je fais preuve de prudence, 24h texto, Mission Sécuri-T, Mission Techno-Logique.	n.d <sup>3</sup>

<sup>3</sup> La Sûreté est actuellement en négociation depuis le 1<sup>er</sup> avril 2022 avec l'Association des policières et policiers provinciaux du Québec (APPQ) relativement au renouvellement du contrat de travail de ses membres. Pendant la durée de ces négociations, le personnel d'encadrement des postes de la Sûreté a mis en place une méthode alternative de collecte d'information des activités policières. Conséquemment et bien que les activités continuent d'être réalisées sur le terrain, il sera difficile de comparer les statistiques antérieures des postes avec celles qui sont et seront collectées et analysées pendant l'application des moyens de sensibilisation par les membres de l'APPQ.

# RAPPORT ANNUEL D'ACTIVITÉS

Fraude	Envoi d'un communiqué, distribution de dépliants, signets et livrets dans les commerces, les résidences de personnes âgées et les municipalités de la MRC et partage des liens des capsules SQtv.	n.d <sup>3</sup>
Sécurité des enfants	Activités de prévention pour l'Halloween et surveillance.	n.d <sup>3</sup>
Autres activités préventives	Diffusion des liens SQtv aux bulletins municipaux et aux municipalités de la MRC.	n.d <sup>3</sup>
Alcool et Drogue	Présentation de conférences aux étudiants de différentes écoles secondaires.	n.d <sup>3</sup>
Sécurité des commerces	Prévention des vols d'essence dans les stations-service.	n.d <sup>3</sup>



## POLICE DE PROXIMITÉ<sup>4</sup>

La Sûreté du Québec s'est formellement engagée dans une approche professionnelle de type communautaire. Cette philosophie de travail comprend les cinq grands principes suivants :

- La présence familiale;
- La qualité du service aux citoyens;
- Le partenariat avec la population;
- La consultation de la clientèle;
- La résolution de problèmes.

Cette section présente les principales activités réalisées par l'approche de police de proximité.

### Présence familiale et parrainage

À la Sûreté du Québec, la présence familiale s'exprime par le programme de parrainage des municipalités.

Voici les principales activités de parrainage (qui visent la création de liens privilégiés avec les acteurs clés de la municipalité) ayant pour objectif la capacité d'être proactif dans la résolution de problématiques en matière de sécurité publique. Ces activités sont en lien avec les priorités locales identifiées par le CSP.

Notons que le rôle du CLPC s'est bonifié dans le cadre de la révision du programme de parrainage. L'approche RELAIS, en cours de déploiement, vise la multiplication des liens d'échanges privilégiés avec des acteurs clés provenant de différentes sphères. C'est une approche intégrée, de concertation et de résolution de problème en sécurité publique.

DESCRIPTION DES ACTIVITÉS	COMMENTAIRES	NB ACTIVITÉS
Rencontres et échanges avec les élus et les directeurs généraux des municipalités.	Bien qu'il ne soit pas possible d'identifier le nombre de rencontres et échanges réalisées précisément, plusieurs rencontres et échanges avec nos partenaires ont eu lieu quotidiennement tout au long de l'année.	n.d. <sup>4</sup>
Rencontres et échanges avec les acteurs-clés des services municipaux, du milieu scolaire, du milieu de la santé, du milieu communautaire et des affaires ou des partenaires en sécurité publique.		

### Résolution de problèmes

L'approche stratégique en résolution de problèmes (ASRP) permet d'associer des incidents autrement traités un par un, d'en dégager une compréhension globale et de rechercher des solutions durables, le tout en ayant recours aux partenaires et aux ressources des milieux affectés par des problématiques communes.

Voici les incidents traités par l'approche stratégique en résolution de problèmes au cours de la dernière année :

DESCRIPTION ET COMMENTAIRES
Aucune approche stratégique en résolution de problèmes (ASRP) n'a été réalisée pour l'année 2022-2023 dans la MRC.

<sup>4</sup> La Sûreté est actuellement en négociation depuis le 1<sup>er</sup> avril 2022 avec l'Association des policières et policiers provinciaux du Québec (APPQ) relativement au renouvellement du contrat de travail de ses membres. Pendant la durée de ces négociations, le personnel d'encadrement des postes de la Sûreté a mis en place une méthode alternative de collecte d'information des activités policières. Conséquemment et bien que les activités continuent d'être réalisées sur le terrain, il sera difficile de comparer les statistiques antérieures des postes avec celles qui sont et seront collectées et analysées pendant l'application des moyens de sensibilisation par les membres de l'APPQ.

# RAPPORT ANNUEL D'ACTIVITÉS

## Programme de cadets

Le Programme de cadets de la Sûreté existe depuis 2009. Au fil des années, le nombre de cadets, ainsi que le nombre de MRC intéressées à ce programme n'ont cessé d'augmenter. Les coûts liés au programme sont partagés entre la Sûreté et le partenaire municipal impliqué. De plus, depuis 2021, la Sûreté autorise la bonification du Programme de cadets avec l'ajout d'heures bonifiées, et ce, financées entièrement par les partenaires qui en font la demande.

À cet effet, la ville de Plessisville se prévaut des services de cadets depuis 2022. L'été dernier, 2 cadets sont venus bonifier l'offre de la Sûreté du Québec sur notre territoire.

Le Programme de cadets permet d'accentuer la visibilité de l'organisation sur son territoire, de soutenir le modèle de police de proximité et de bonifier l'offre de service en prévention de la criminalité. Il représente donc un service à valeur ajoutée pour plusieurs types de clientèle, soit les citoyens et les MRC/municipalités (visibilité), les cadets (recrutement et développement), les policiers (soutien) et la Sûreté.

Récemment, la raison d'être du Programme de cadets a été précisée, en fonction de trois objectifs mesurables, soit :

- Élargir le nombre d'activités de prévention, de parrainage ou de rapprochement avec les communautés, en période estivale.
- Offrir une expérience de travail au sein d'un milieu policier pour les étudiants aspirants policiers.
- Maintenir le nombre potentiel de candidats-cadets pour le recrutement de policiers de la Sûreté.

Les responsables de poste et les coordonnateurs désignés, de concert avec les élus, participent à la planification des tâches des cadets en considérant l'ensemble des besoins des partenaires et de la clientèle.

Voici les principales activités qui ont été effectuées par les cadets au cours de la dernière année.

DESCRIPTION DES ACTIVITÉS	COMMENTAIRES	NB ACTIVITÉS
Surveillance à pied.	Dans un festival, parc, école, événement sportif, événement culturel, etc.	74
Surveillance à vélo.	Dans un festival, parc, quartier, école, événement sportif, événement culturel, etc.	28
Observation du travail policier.	Jumelage travail policier, OPS lecteur de plaques, etc.	8
Rencontre de partenaires.	Rencontre avec les élus municipaux et les directeurs généraux des municipalités, des organismes communautaires, des animateurs de camps de jour, des gens du Centre du tourisme, etc.	5
Activité de visibilité de la Sûreté du Québec.	Événements sportifs, festival, etc.	5
Participation à des événements particuliers.	Relais pour la vie, Plaisirs d'été au Carrefour de l'Érable, etc.	4
Participation à un programme de prévention.	Aîné-Avisé, Échec au crime, Génivélo, etc.	1

## Activités communautaires réalisées au cours de l'année

Cette section présente les activités communautaires dans lesquelles les membres du poste se sont impliqués au cours de la dernière année.

DESCRIPTION ET COMMENTAIRES
Présence et visibilité au triathlon du Lac William à St-Ferdinand, remise d'un prix dans le cadre du programme Partenaires 12-18 à Lyster et rencontre des jeunes présents par la suite, présence et visibilité à l'aréna de Plessisville pour des parties de hockey junior et senior et Présence et visibilité à la cérémonie du Jour du Souvenir à Plessisville.

## STATISTIQUES OPÉRATIONNELLES

---

Cette section est consacrée aux statistiques de :

- Sécurité des réseaux de transport
- Règlements municipaux
- Cartes d'appel
- Criminalité

Les résultats qui vous sont présentés dans cette section vous permettront d'apprécier tout particulièrement la performance de la Sûreté au cours de la dernière année.

Afin de mettre ces données en perspective et d'en analyser l'évolution, vous pouvez également les comparer avec les données des quatre dernières années.

De plus, afin d'en faciliter l'analyse, ces données vous sont présentées à l'aide de deux types de graphiques.

Chacun des graphiques de type « *histogramme* » indique les résultats pour les cinq dernières années. Une ligne trace la moyenne des quatre dernières années.

Ces graphiques permettent aussi de situer les résultats de la dernière année par rapport à la **zone d'écart moyen**. L'écart moyen est calculé à partir de la moyenne des différences entre les données de chacune des années par rapport à la moyenne des quatre dernières années. Visuellement, il s'agit de la zone comprise entre les lignes « écart + » et « écart - ». Les résultats qui s'éloignent de cette zone méritent une attention particulière du CSP.

Des graphiques circulaires, ou de type « *pointe de tarte* », accompagnent également des histogrammes afin d'illustrer plus précisément la répartition des catégories d'événements plus préoccupants.

Notez que les données de cette section concernent l'ensemble du territoire couvert par les effectifs du poste de la MRC de L'Érable. Les résultats pour chacune des municipalités vous sont présentés en annexes.

Un écart aux données présentées dans les rapports annuels précédents peut être attribuable à la modification du statut ou à l'évolution d'un dossier après la production du rapport annuel.

À surveiller : Depuis le mois de juin 2017, certains postes MRC ont été convertis en postes mixtes et gèrent désormais aussi le travail fait sur les autoroutes. Ce changement a pour conséquence d'ajouter les statistiques autoroutières à même celles de la MRC.

Statistiques extraites du Tableau de bord le : 2023-05-03

## La sécurité des réseaux de transport

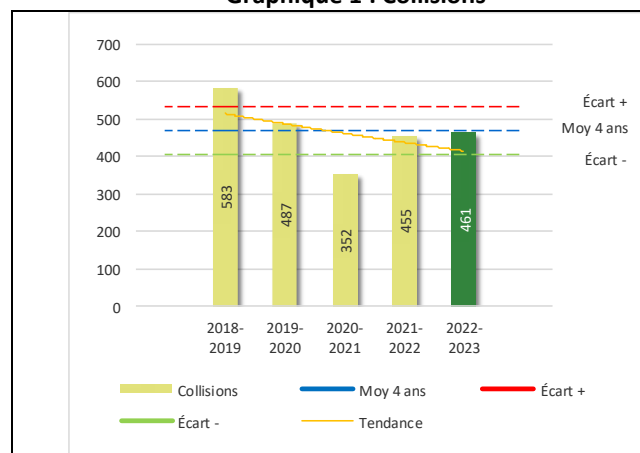
**Tableau 1 Nombre de collisions et d'interventions couvertes sur le territoire au cours des dernières années**

		2018-2019	2019-2020	2020-2021	2021-2022	2022-2023
<b>Collisions</b>						
	Collisions mortelles	0	0	2	3	2
	Collisions avec blessés graves	4	2	7	6	7
	Collisions avec blessés légers	114	101	86	133	91
	Autres collisions avec blessés <sup>1</sup>	14	6	10	2	7
	Collisions matérielles	451	378	247	311	354
	<b>Sous-total :</b>	<b>583</b>	<b>487</b>	<b>352</b>	<b>455</b>	<b>461</b>
<b>Interventions</b>						
	Avertissements nautiques	26	9	16	17	6
	Capacités affaiblies	44	37	27	33	35
	Autres crimes <sup>2</sup>	69	54	32	50	40
	Constats provinciaux	2 085	4 064	3 225	3 737	3 621
	Constats municipaux	1 574	626	1 667	559	465
	AVVR <sup>3</sup>	138	227	183	126	136
	Avertissements	3 592	4 441	4 857	4 053	3 670
	<b>Sous-total :</b>	<b>7 528</b>	<b>9 458</b>	<b>10 007</b>	<b>8 575</b>	<b>7 973</b>

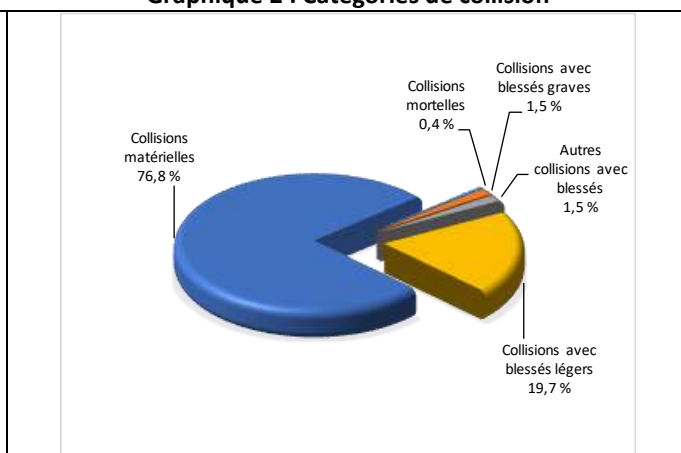
- 1 La catégorie « Autres collisions avec blessés » comprend les cas survenus hors des chemins publics.
- 2 La catégorie « Autres crimes » comprend les cas de conduite dangereuse, de poursuite, de délit de fuite, de conduite de véhicule routier pendant une interdiction (de conduire).
- 3 Avis de vérification d'un véhicule routier.

## Évolution du nombre de collisions au cours des dernières années et portrait par catégories de collisions pour l'année courante

**Graphique 1 : Collisions**



**Graphique 2 : Catégories de collision**



### Collisions

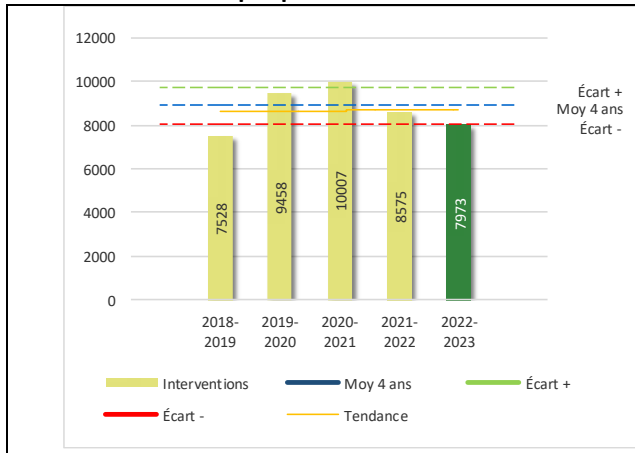
Le graphique 1 permet de constater une tendance à la baisse du bilan routier au cours des cinq dernières années. Le total des collisions de l'année courante, qui est de 461 collisions, se situe au milieu de la zone d'écart moyen. Le bilan des collisions de l'année courante démontre une légère amélioration de 2% par rapport aux années antérieures.

Une des variations importantes se situe au niveau des collisions avec blessés légers qui affichent une baisse de 42 collisions (32%) par rapport à l'année précédente. Le lancement de la campagne de sensibilisation du Projet de la route 116 en 2016 a été relancé avec une conférence de presse au printemps 2019. La pandémie COVID-19 a, possiblement, contribué à la diminution du nombre de collisions en 2020-2021, puisqu'il y a eu beaucoup moins de circulation sur nos routes durant cette période, et ce, particulièrement durant la période des Fêtes.

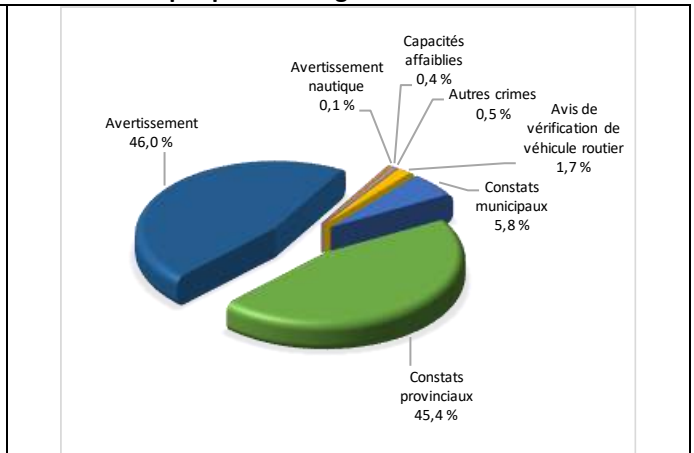
# RAPPORT ANNUEL D'ACTIVITÉS

## Évolution du nombre d'interventions au cours des dernières années et portrait par catégories d'intervention pour l'année courante

Graphique 3 : Interventions



Graphique 4 : Catégories d'intervention

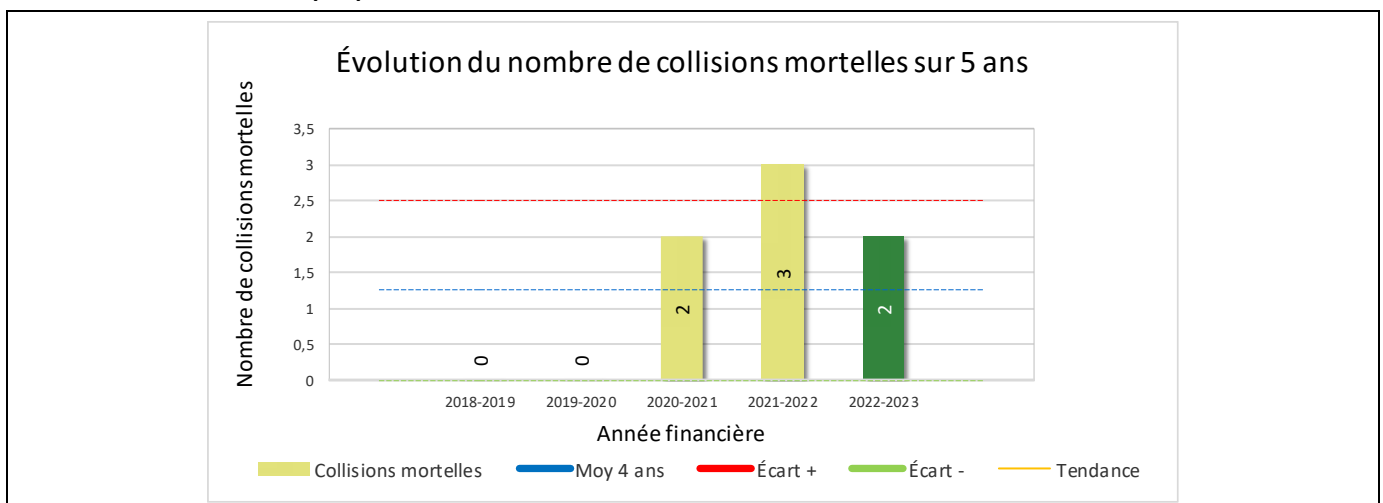


### Interventions

Le graphique 3 présente une stagnation du nombre d'interventions réalisées au cours de l'année courante par rapport aux années précédentes. Les résultats de l'année courante se situent légèrement en dessous de l'écart inférieur ce qui signifie que les résultats accusent un recul par rapport au bilan des quatre dernières années de la MRC.

La variation la plus importante se situe au niveau des avertissements nautiques qui affichent une diminution de 11 interventions (65%) par rapport à l'année précédente.

Graphique 5 : Nombre de collisions mortelles au cours des dernières années



Le graphique 5 présente l'évolution du nombre de collisions mortelles. Une diminution des collisions mortelles (33%) par rapport à l'année dernière est constatée pour l'année en cours.

Cette diminution peut s'expliquer par le travail continu sur le réseau routier par les patrouilleurs aux périodes et en fonction des causes de collisions mortelles antérieures.



# RAPPORT ANNUEL D'ACTIVITÉS

## Règlements municipaux

**Tableau 2 Nombre de constats émis pour des infractions aux règlements municipaux sur le territoire au cours des dernières années**

Domaine	2018-2019	2019-2020	2020-2021	2021-2022	2022-2023
1) Alarmes <sup>1</sup>	69	55	25	34	49
2) Vente	0	2	1	0	4
3) Circulation <sup>2</sup>	164	256	125	163	251
4) Paix, bon ordre et sécurité publique	22	29	35	41	49
5) Nuisance	12	22	28	22	14
<b>Total :</b>	<b>267</b>	<b>364</b>	<b>214</b>	<b>260</b>	<b>367</b>

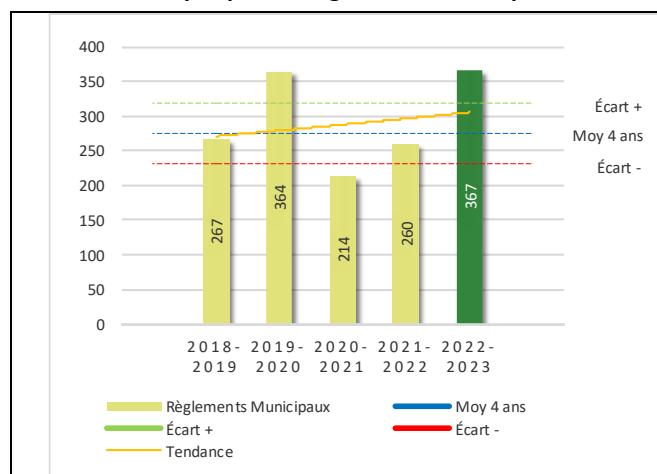
1 Les « Alarmes » du Tableau 2 font référence à des constats municipaux émis en vertu de la réglementation existante suite à des déplacements non fondés; tandis que les « Alarmes » du Tableau 3 sont des alarmes relayées par une centrale au CGA donnant lieu à un déplacement, mais pas nécessairement à un constat.

2 Types d'infraction de la circulation : endroits interdits, virages en « U », avertissement sonore, crissement des pneus, courses, et autres infractions impliquant des piétons, des animaux, des véhicules lourds, des véhicules d'urgence, etc.

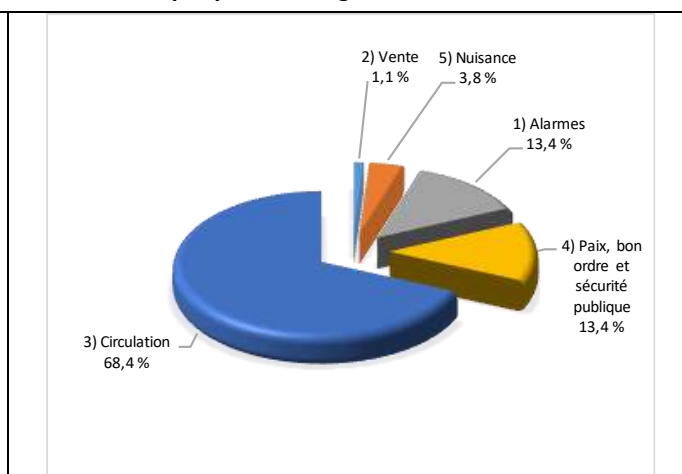
Le nombre de constats émis pour des infractions aux règlements municipaux a connu une augmentation au cours de la dernière année. Les policiers ont émis un total de 367 constats, soit une augmentation de 107 constats (41%).

### Évolution du nombre de constats émis pour des infractions aux règlements municipaux au cours des dernières années et portrait par catégories d'intervention pour l'année courante

**Graphique 6 : Règlements municipaux**



**Graphique 7 : Catégories d'intervention**



Le graphique 6 démontre que le nombre de constats municipaux (367 constats) émis cette année est supérieur de 33% au nombre moyen de constats (276 constats) émis depuis les quatre dernières années.

# RAPPORT ANNUEL D'ACTIVITÉS

## Cartes d'appel

Depuis le 1<sup>er</sup> décembre 2021, une nouvelle priorité a été ajoutée, soit la priorité 0. Il est donc possible qu'une baisse du total des cartes d'appel de priorité 1 soit observée.

Les définitions des priorités sont les suivantes :

- **Priorité 0**  
Événement *critique à très haut risque* pour la sécurité des personnes et nécessitant une *intervention policière immédiate*.
- **Priorité 1**  
Événement *à risque* ou nécessitant une *intervention policière rapide*.
- **Priorité 2**  
Événement *sans risque* pour la sécurité des personnes et pour lequel *l'intervention policière est différée, avec déplacement* policier, sur rendez-vous ou après avoir répondu aux événements P0 ou P1 en cours.
- **Priorité 3**  
Événement *sans risque* pour la sécurité des personnes et pour lequel *l'intervention policière est différée, sans déplacement* policier, sur rendez-vous téléphonique avec un membre du Centre de réponse aux citoyens (CRC) ou avec un patrouilleur; ou bien par déplacement du citoyen au poste de la Sûreté.

Ce rapport d'activités étant lié aux ententes de services pour la desserte en MRC, les cartes d'appel issues de communautés autochtones ne sont plus compilées depuis le 1<sup>er</sup> février 2023. Celles-ci font l'objet d'une reddition de compte distincte. Les données antérieures sur les cartes d'appel ont été rétroactivement corrigées pour faciliter la comparaison avec les présentes données.

**Tableau 3 Nombre de cartes d'appel sur le territoire au cours des dernières années**

	2018-2019		2019-2020		2020-2021		2021-2022		2022-2023	
Priorité 0	0		0		0		44		128	
Priorité 1	1 194		1 115		1 118		1 065		949	
Priorité 2	2 128		2 203		2 332		2 275		2 233	
Priorité 3	636		569		719		724		741	
<b>Total :</b>	<b>3 958</b>		<b>3 887</b>		<b>4 169</b>		<b>4 108</b>		<b>4 051</b>	
<b>Alarmes<sup>1</sup></b>	<b>Nb</b>	<b>%</b>	<b>Nb</b>	<b>%</b>	<b>Nb</b>	<b>%</b>	<b>Nb</b>	<b>%</b>	<b>Nb</b>	<b>%</b>
	437	11%	362	9%	276	7%	262	6%	281	7%

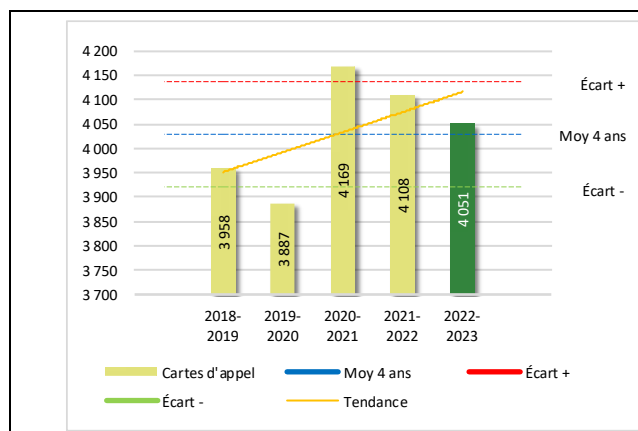
<sup>1</sup> Les « Alarmes » du Tableau 2 font référence à des constats municipaux émis en vertu de la réglementation existante suite à des déplacements non fondés; tandis que les « Alarmes » du Tableau 3 sont des alarmes relayées par une centrale au CGA donnant lieu à un déplacement, mais pas nécessairement à un constat.

Le tableau 3 des cartes d'appel trace le portrait des données de l'année courante par catégories. Par rapport à l'année précédente, le nombre total de cartes d'appel a diminué de 57.

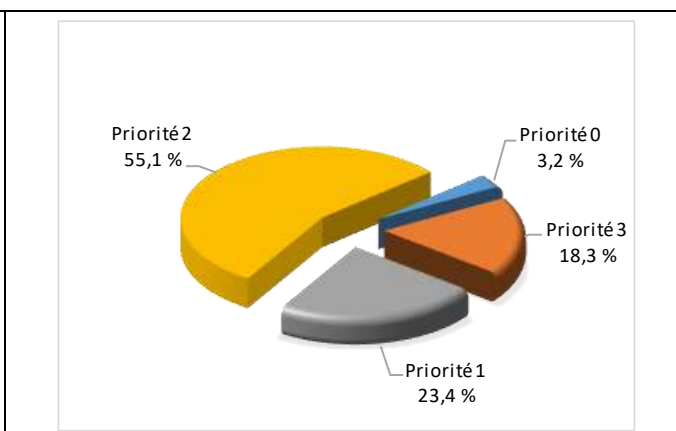
De plus, il est important de souligner le nombre d'appels et de dossiers traités par le *Centre de réponse aux citoyens* (CRC). Le CRC vise à offrir une alternative pour le citoyen qui communique avec la Sûreté via un centre de gestion des appels (CGA) et ce, pour les appels et/ou dossiers ne requérant pas le déplacement d'un policier. Pour l'année 2022-2023, les policiers assignés au CRC ont répondu à 53 appels et ont ouvert 48 dossiers pour la MRC de l'Érable.

## Évolution du nombre de cartes d'appel au cours des dernières années et portrait par types de priorité de cartes d'appel pour l'année courante

**Graphique 8 : Nombre de cartes d'appel**



**Graphique 9 : Types de priorité de cartes d'appel**



Le graphique 8 illustre la fluctuation du nombre total de cartes d'appel au cours des cinq dernières années. Nous constatons que le nombre de cartes d'appel enregistré pour cette année se situe légèrement au-dessus de la moyenne.

# RAPPORT ANNUEL D'ACTIVITÉS

Le graphique 9 indique que les cartes d'appel de priorité 2 sont les plus nombreuses à être enregistrées pour cette année, affichant 55,1% du nombre total de cartes d'appel.

# RAPPORT ANNUEL D'ACTIVITÉS

## La criminalité

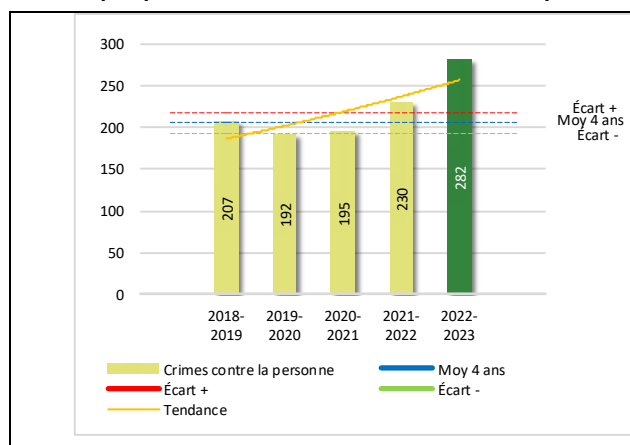
**Tableau 4 Nombre de crimes contre la personne sur le territoire au cours des dernières années**

	2018-2019	2019-2020	2020-2021	2021-2022	2022-2023
<b>1000- Crimes contre la personne <sup>1</sup></b>					
Infractions entraînant la mort	0	0	1	0	2
Agressions sexuelles	36	17	16	43	53
Voies de fait	106	111	94	111	147
Vols qualifiés	2	0	0	4	1
Autres crimes contre la personne <sup>2</sup>	63	64	84	72	79
<b>Crimes contre la personne :</b>	<b>207</b>	<b>192</b>	<b>195</b>	<b>230</b>	<b>282</b>

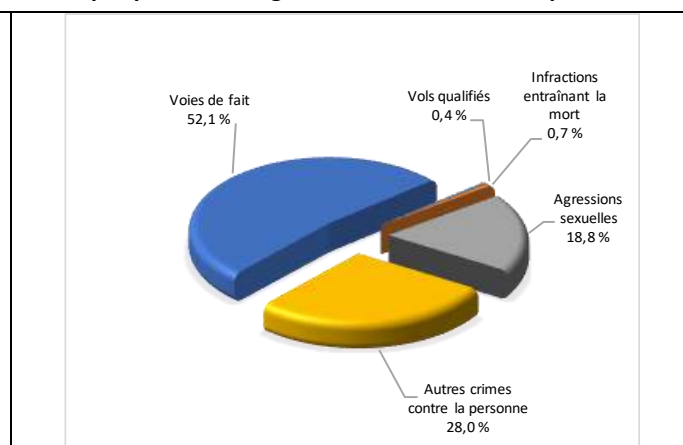
- 1 La section « Crimes contre la personne » présente le nombre de victimes d'actes criminels. Les sections suivantes présentent le nombre de dossiers opérationnels.
- 2 À titre informatif, les « Autres crimes contre la personne » incluent les cas d'enlèvement, de séquestration, d'extorsion, de profération de menaces, d'intimidation, etc.

## Évolution du nombre de crimes contre la personne au cours des dernières années et portrait par catégories de crime contre la personne pour l'année courante

**Graphique 10 : Nombre de crimes contre la personne**



**Graphique 11 : Catégories de crime contre la personne**



Le graphique 10 présente le nombre de crimes contre la personne au cours des cinq dernières années. Nous constatons que la donnée de cette année se situe au-dessus de la moyenne.

Le nombre de crimes contre la personne a augmenté par rapport au bilan des quatre dernières années de la MRC, passant d'une moyenne de 206 à 282 crimes contre la personne (37%).

Le graphique 11 spécifie le nombre d'événements pour chacune des catégories des crimes contre la personne. Nous remarquons alors que les voies de fait sont le type de crimes le plus fréquent pour cette année, représentant 52,1% du nombre total de crimes contre la personne.

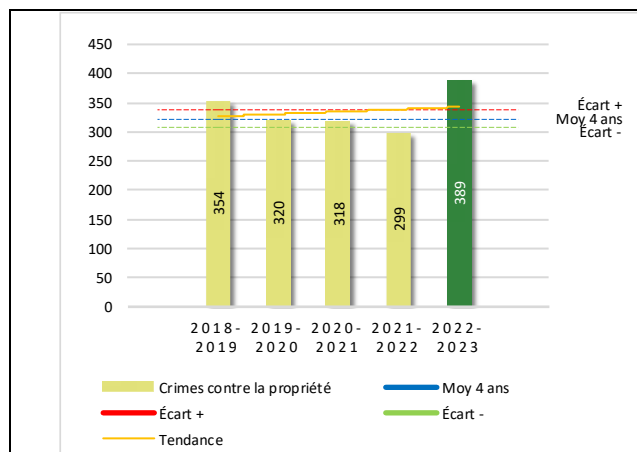
**Tableau 5 Nombre de crimes contre la propriété sur le territoire au cours des dernières années**

	2018-2019	2019-2020	2020-2021	2021-2022	2022-2023
<b>2000- Crimes contre la propriété</b>					
Incendies criminels	12	2	11	10	5
Introductions par effraction	68	72	58	57	61
Vols simples	113	114	76	61	134
Vols de véhicule	45	41	27	16	37
Recels	2	1	2	4	8
Fraudes	51	45	97	92	93
Méfais	63	45	47	59	51
<b>Crimes contre la propriété :</b>	<b>354</b>	<b>320</b>	<b>318</b>	<b>299</b>	<b>389</b>

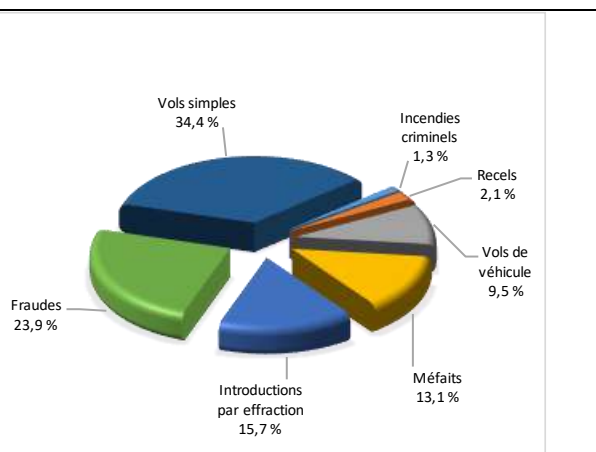
# RAPPORT ANNUEL D'ACTIVITÉS

## Évolution du nombre de crimes contre la propriété au cours des dernières années et portrait par catégories de crime contre la propriété pour l'année courante

Graphique 12 : Nombre de crimes contre la propriété



Graphique 13 : Catégories de crime contre la propriété



Le graphique 12 présente les crimes contre la propriété des cinq dernières années.

Les résultats de l'année courante se situent au-dessus de l'écart supérieur. Les résultats présentent une augmentation de 66 crimes contre la propriété (20%) par rapport au bilan des quatre dernières années de la MRC.

Le graphique 13 indique le nombre d'événements pour chacune des catégories de crimes contre la propriété. Nous remarquons alors que les vols simples sont le type de crimes le plus fréquent au cours de l'année. On peut expliquer cette situation par le fait qu'il s'agit du type de crimes le plus facile à commettre et pour lequel les suspects obtiennent un gain rapidement.

Tableau 6 Autres criminalités et interventions sur le territoire au cours des dernières années

	2018-2019	2019-2020	2020-2021	2021-2022	2022-2023
<b>Autres criminalités</b>					
3000- Autres infractions au Code criminel <sup>1</sup>	49	37	58	39	35
4000 5000 - Loi régl. drogues et stupéfiants	40	17	17	18	12
6000- Infractions aux autres lois fédérales	0	0	16	3	1
7000- Infractions aux lois provinciales	23	23	32	107	39
<b>Autres criminalités :</b>	<b>112</b>	<b>77</b>	<b>123</b>	<b>167</b>	<b>87</b>
<b>Activités policières</b>					
A- Assistances	29	40	47	52	49
B- Permis	9	3	4	9	16
E- Enquêtes	159	176	166	208	211
F- Événements relatifs à la RACJ <sup>2</sup>	82	40	48	69	46
P- Objets perdus ou trouvés	22	7	17	10	16
R- Interventions policières <sup>3</sup>	323	259	279	310	329
V- Véhicules retrouvés ou remisés	44	16	44	39	29
X- Interpellation, observation et autre	102	113	182	91	52
<b>Activités :</b>	<b>770</b>	<b>654</b>	<b>787</b>	<b>788</b>	<b>748</b>
<b>Total criminalité et activités :</b>	<b>1 443</b>	<b>1 243</b>	<b>1 423</b>	<b>1 484</b>	<b>1 506</b>

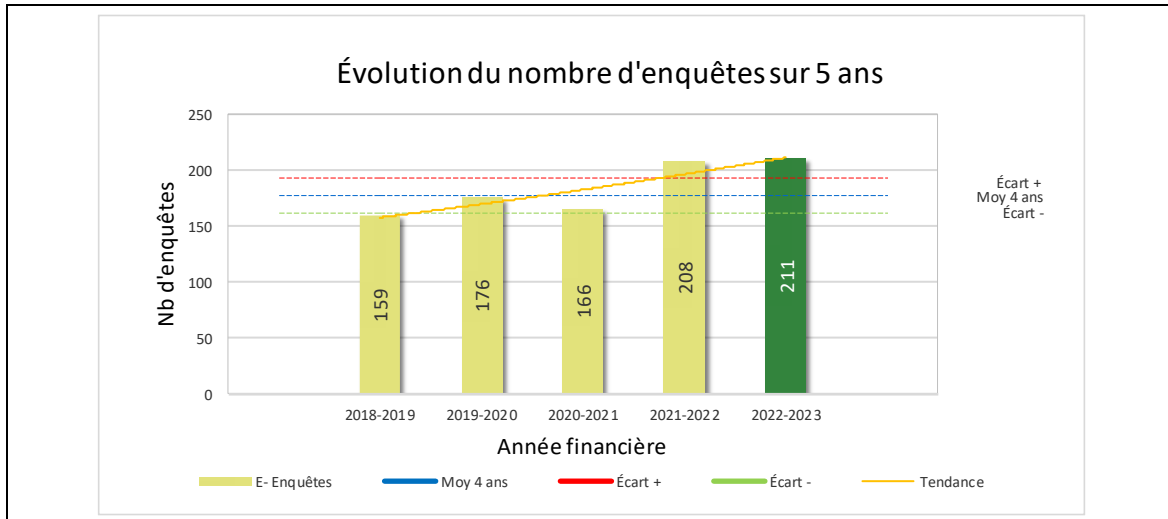
1 La catégorie « Autres infractions au Code criminel » comprend différentes infractions telles : utilisation de monnaie contrefaite, avoir troublé la paix, évasion d'une garde légale, action indécente, production et distribution de pornographie juvénile, voyeurisme, leurre au moyen d'un ordinateur, appel téléphonique indécent, menace, incitation publique à la haine, etc.

2 La Régie des alcools, des courses et des jeux.

3 La catégorie « Interventions policières » comprend notamment les cas suivants : plainte de bruit, chicane de famille, service d'ordre, escorte de véhicule, affaire civile, transfert de détenu et de personne en crise, assistance au public, prise d'empreintes digitales, personne en détresse, etc.



GRAPHIQUE 14 : NOMBRE D'ENQUÊTES AU COURS DES DERNIÈRES ANNÉES



Le graphique 14 démontre que le nombre d'enquêtes a subi une augmentation de 34 enquêtes (19%) en 2021-2022 affichant 211 enquêtes comparativement à la moyenne des quatre dernières années qui s'élève à 177 enquêtes. Elles représentent majoritairement des dossiers de santé mentale et de mort humaine. Nous avons mis en place une priorité pour les dossiers de santé mentale qui sont aussi en augmentation partout en province. Pour l'année 2022-2023, nous avons maximiser les échanges avec les ressources en santé mentale en participant aux tables de concertation en santé mentale.

## OPS VULCAIN – COVID-19

La Sûreté a poursuivi le déploiement de l'opération Vulcain, d'une part afin d'informer et protéger son personnel et d'autre part afin d'assurer le maintien des services aux citoyens à la fois de qualité et sécuritaire pour tous. L'opération visait également à soutenir les ministères et organismes ainsi que les autres services de police. Veuillez noter que cette opération a pris fin le 8 novembre 2022.

## INTERVENTIONS EN MILIEU SCOLAIRE / JEUNESSE<sup>5</sup>

Cette section présente les différentes interventions réalisées en milieu scolaire. Elles sont donc distinctes des informations insérées dans la section « Prévention » au début du rapport annuel.

Malgré le fait que nous n'avons pas de donnée précise, plusieurs enquêtes ont été réalisées et plusieurs élèves ont été rencontrés dans les milieux scolaires en cours d'année.

<b>INTERVENTIONS EN MILIEU SCOLAIRE / JEUNESSE</b>	Année courante
Nombre d'enquêtes relatives au PIMS, élèves rencontrés et établissements scolaires où une enquête a eu lieu.	n.d. <sup>5</sup>

Nombre d'établissements scolaires sur le territoire	17
-----------------------------------------------------	----

## INTERVENTIONS PAR DES UNITÉS DE SOUTIEN ET MESURES D'URGENCE

Cette section présente les interventions réalisées sur le territoire de la MRC par des unités de soutien régionales ou de mesures d'urgence au cours de l'année. Voici les détails de ces interventions.

MISSION / TYPE DE SUPPORT	NOMBRE DE MISSION/SUPPORT	NOMBRE DE POLICIERS	DURÉE TOTALE - HEURES
Patrouille équestre	3	4	47
Maître-chien	4	4	15
<b>TOTAL</b>	<b>7</b>	<b>8</b>	<b>62</b>

En collaboration avec le Bureau de coordination et du soutien opérationnel (BCSO) du district Sud, les patrouilleurs de soutien MRC ont participé à des activités en sécurité routière. Lors de ces activités, ils ont émis 176 constats ou avertissements. À noter que le nombre de constats et avertissements sont inclus dans le nombre total présenté au tableau 1.

Sur le territoire de la MRC de l'Érable, il y a eu participation des unités à huit reprises, dont cinq dossiers en lien avec les crimes contre la personne et 3 dossiers en lien avec les crimes contre la propriété.

La Sûreté effectue une révision de courtoisie pour ce rapport.

<sup>5</sup> La Sûreté est actuellement en négociation depuis le 1<sup>er</sup> avril 2022 avec l'Association des policières et policiers provinciaux du Québec (APPQ) relativement au renouvellement du contrat de travail de ses membres. Pendant la durée de ces négociations, le personnel d'encadrement des postes de la Sûreté a mis en place une méthode alternative de collecte d'information des activités policières. Conséquemment et bien que les activités continuent d'être réalisées sur le terrain, il sera difficile de comparer les statistiques antérieures des postes avec celles qui sont et seront collectées et analysées pendant l'application des moyens de sensibilisation par les membres de l'APPQ.

# ANNEXES

---







# RAPPORT ANNUEL D'ACTIVITÉS

## Règlements municipaux sur le territoire de la MRC - Répartis par municipalité pour l'année 2022-2023

Municipalités	1) Alarmes					2) Vente					3) Circulation					4) Paix, bon ordre et sécurité publique					5) Nuisance				
	2018-2019	2019-2020	2020-2021	2021-2022	2022-2023	2018-2019	2019-2020	2020-2021	2021-2022	2022-2023	2018-2019	2019-2020	2020-2021	2021-2022	2022-2023	2018-2019	2019-2020	2020-2021	2021-2022	2022-2023	2018-2019	2019-2020	2020-2021	2021-2022	2022-2023
Inverness (M) [SQ]				1										1	3	1					1		3	4	
Laurierville (M) [SQ]			3								3		4		3					1		1	1		
Lyster (M) [SQ]	2	1		6							1	1	1	2	1		1	3	3				2	2	
Notre-Dame-de-Lourdes (P) [SQ]	2										2		1		3	1			1	1		1			
Plessisville (P) [SQ]	1	14			1						1	7	2	10	7			1	3	1	2	4	2	1	1
Plessisville (V) [SQ]	16	16	2	22	32		2	1		1	94	137	58	85	139	8	16	12	19	32	6	10	15	9	6
Princeville (V) [SQ]	41	24	20	5	10					3	59	85	40	57	85	9	8	16	12	14	2	3	4	5	6
Saint-Ferdinand (M) [SQ]	7				6						4	10	1	4	10	1		2	3			1	1		
Saint-Pierre-Baptiste (P) [SQ]																	2				1				
Sainte-Sophie-d'Halifax (M) [SQ]												16	17	5	2		1						1		
Villeroy (M) [SQ]													1					1				2			1
<b>Total :</b>	<b>69</b>	<b>55</b>	<b>25</b>	<b>34</b>	<b>49</b>	<b>0</b>	<b>2</b>	<b>1</b>	<b>0</b>	<b>4</b>	<b>164</b>	<b>256</b>	<b>125</b>	<b>163</b>	<b>251</b>	<b>22</b>	<b>29</b>	<b>35</b>	<b>41</b>	<b>49</b>	<b>12</b>	<b>22</b>	<b>28</b>	<b>22</b>	<b>14</b>



