

**RÈGLEMENT N° 373  
CONCERNANT LES PRÉVISIONS BUDGÉTAIRES 2024**

ATTENDU les dispositions de l'article 975 du *Code municipal du Québec* relatives à l'adoption du budget par fonctions et par parties;

ATTENDU QUE la Partie 1 du budget de la MRC de L'Érable (administration, conseil, aménagement, évaluation (mise à jour), évaluation (équilibrage, indexation et reconduit), développement économique, loisirs, transport, hygiène du milieu, culture, télécommunications, santé et bien-être, ainsi que forêts publique et privée) concerne toutes les municipalités, sans exception;

ATTENDU QUE la Partie 2 du budget (sécurité publique) concerne toutes les municipalités, notamment les dix faisant partie du Service de sécurité incendie régional de L'Érable;

ATTENDU QUE la Partie 3 du budget (ingénierie) concerne toutes les municipalités, notamment les huit faisant partie de l'Entente relative à la fourniture de services d'ingénierie par la MRC de L'Érable;

ATTENDU l'avis de motion donné le 18 octobre 2023;

EN CONSÉQUENCE, sur proposition de M. le conseiller Donald Lamontagne, il est résolu à l'unanimité que le conseil adopte le Règlement numéro 373 concernant les prévisions budgétaires 2024 de la MRC de L'Érable et décrète ce qui suit :

**1. OBJET DU RÈGLEMENT**

Pour l'exercice financier 2024, ce règlement a pour objet de prévoir les modalités de l'établissement des quotes-parts pour les dépenses et les modalités de leur paiement par les municipalités de la MRC de L'Érable.

**2. INTERPRÉTATION**

Les documents suivants sont joints à ce règlement et en font partie intégrante :

- Annexe A : Prévisions budgétaires à des fins fiscales / Partie 1, Partie 2 et Partie 3
- Annexe B : Sommaire des dépenses et des revenus / Partie 1, Partie 2 et Partie 3
- Annexe C : Établissement des quotes-parts 2024.

Pour fins d'interprétation, les données apparaissant à l'une ou l'autre des annexes précitées ont priorité sur le texte des dispositions de ce règlement.

**3. MUNICIPALITÉS ASSUJETTIES**

Partie 1 : Les onze municipalités de la MRC de L'Érable, sans exception.

Partie 2 : Les onze municipalités, dont les dix faisant partie du Service de sécurité incendie régional de L'Érable, soit Inverness, Laurierville, Lyster, Notre-Dame-de-Lourdes, Paroisse de Plessisville, ville de Plessisville, Saint-Ferdinand, Saint-Pierre-Baptiste, Sainte-Sophie-d'Halifax et Villeroy.

Partie 3 : Les onze municipalités, dont les huit faisant partie de l'Entente relative à la fourniture de services d'ingénierie par la MRC de L'Érable, soit Inverness, Laurierville, Lyster, Paroisse de Plessisville, Saint-Pierre-Baptiste, Sainte-Sophie-d'Halifax, ville de Plessisville et Villeroy.

#### **4. MODALITÉS DE VERSEMENT DES QUOTES-PARTS**

Les quotes-parts sont payables en deux versements égaux, comme suit :

Partie 1 : Premier versement : 15 février 2024  
Deuxième versement : 15 juin 2024

Partie 2 : Premier versement : 1<sup>er</sup> avril 2024  
Deuxième versement : 1<sup>er</sup> août 2024

Partie 3 : Premier versement : 15 février 2024  
Deuxième versement : 15 juin 2024

#### **5. ENTRÉE EN VIGUEUR**

Le présent règlement entre en vigueur le jour de sa publication.

Adopté à Plessisville, le 22 novembre 2023.

---

Gilles Fortier, préfet

---

Raphaël Teyssier, directeur général  
et greffier-trésorier

## PARTIE 1

## 1. ADMINISTRATION

<b>TOTAL DES DÉPENSES</b>	<b>964 788 \$</b>	<b>-</b>
Revenus de location	12 000 \$	-
Revenus de mise en commun	-	-
Revenus d'intérêts	74 063 \$	-
Revenus archives	-	-
Subvention SHQ	5 000 \$	-
Appropriation de surplus - Administration	-	-
Subvention MAMH - FRR - Volet 2 - Fonctionnement	-	238 248 \$
Subvention MAMH - FRR - Volet 4	125 000 \$	-
<b>TOTAL DES REVENUS</b>	<b>216 063 \$</b>	<b>238 248 \$</b>

<b>QUOTES-PARTS 2024</b>	<b>748 725 \$</b>	<b>(238 248 \$)</b>	<b>510 477 \$</b>
--------------------------	-------------------	---------------------	-------------------

Municipalités	Richesse foncière uniformisée	% de la facture		Sommes non attribuées du FRR volet 2	Quotes-parts 2024
Inverness	260 856 860 \$	7,46 %	55 843,75 \$	(46 919,46 \$)	8 924,29 \$
Laurierville	206 824 824 \$	5,91 %	44 276,68 \$	-	44 276,68 \$
Lyster	264 776 498 \$	7,57 %	56 682,86 \$	-	56 682,86 \$
Notre-Dame-de-Lourdes	131 022 266 \$	3,75 %	28 049,00 \$	(5 753,84 \$)	22 295,16 \$
Paroisse de Plessisville	383 812 366 \$	10,97 %	82 165,84 \$	(30 456,75 \$)	51 709,09 \$
Ste-Sophie-d'Halifax	152 395 211 \$	4,36 %	32 624,49 \$	(38 233,67 \$)	(5 609,18 \$)
St-Ferdinand	424 442 690 \$	12,14 %	90 863,90 \$	(28 529,60 \$)	62 334,30 \$
St-Pierre-Baptiste	146 776 362 \$	4,20 %	31 421,61 \$	(41 533,25 \$)	(10 111,64 \$)
Ville de Plessisville	639 113 328 \$	18,27 %	136 820,20	(29 074,34 \$)	107 745,86 \$
Ville de Princeville	795 871 441 \$	22,76 %	170 378,68	(17 747,09 \$)	152 631,59 \$
Villeroy	91 545 961 \$	2,62 %	19 597,99 \$	-	19 597,99 \$
<b>Total</b>	<b>3 497 437 807 \$</b>	<b>100 %</b>	<b>748 725 \$</b>	<b>(238 248 \$)</b>	<b>510 477 \$</b>

## 2. CONSEIL

<b>TOTAL DES DÉPENSES</b>	<b>216 810 \$</b>
---------------------------	-------------------

<b>QUOTES-PARTS 2024</b>	<b>216 810 \$</b>
--------------------------	-------------------

Municipalités	Répartition pour l'ensemble des municipalités	% de la facture	Répartition pour certaines municipalités <sup>(1)</sup> (RREM)	Quotes-parts 2024
Inverness	16 082,64 \$	7,46 %	-	16 082,64 \$
Laurierville	12 751,40 \$	5,91 %	-	12 751,40 \$
Lyster	16 324,30 \$	7,57 %	-	16 324,30 \$
Notre-Dame-de-Lourdes	8 077,93 \$	3,75 %	-	8 077,93 \$
Paroisse de Plessisville	23 663,24 \$	10,97 %	-	23 663,24 \$
Ste-Sophie-d'Halifax	9 395,64 \$	4,36 %	-	9 395,64 \$
St-Ferdinand <sup>(1)</sup>	26 168,22 \$	12,14 %	394 \$	26 562,22 \$
St-Pierre-Baptiste	9 049,22 \$	4,20 %	-	9 049,22 \$
Ville de Plessisville <sup>(1)</sup>	39 403,34 \$	18,27 %	394 \$	39 797,34 \$
Ville de Princeville <sup>(1)</sup>	49 067,97 \$	22,76 %	394 \$	49 461,97 \$
Villeroy	5 644,10 \$	2,62 %	-	5 644,10 \$
<b>Total</b>	<b>215 628 \$</b>	<b>100 %</b>	<b>1 182 \$</b>	<b>216 810 \$</b>

<sup>(1)</sup> Municipalités participant au Régime de retraite des élus municipaux (RREM); les maires qui sont éligibles y participent. Les coûts pour le RREM pour les séances ordinaires de conseil de la MRC de L'Érable sont exclusivement à la charge des municipalités participant à ce régime.

### 3. AMÉNAGEMENT, URBANISME ET DÉVELOPPEMENT

<b>TOTAL DES DÉPENSES</b>	<b>833 692 \$</b>	<b>-</b>
Subvention MAMH – FRR – Fonctionnement	122 500 \$	204 213 \$
Subvention MAMH – FRR – Volet 4	50 000 \$	-
Inspection municipale	101 418 \$	-
Appropriation de surplus	-	-
<b>TOTAL DES REVENUS</b>	<b>273 918 \$</b>	<b>204 213 \$</b>

<b>QUOTES-PARTS 2024</b>	<b>559 774 \$</b>	<b>(204 213 \$)</b>	<b>355 561 \$</b>
--------------------------	-------------------	---------------------	-------------------

Municipalités	Aménagement, urbanisme et zonage	Sommes non attribuées du FRR volet 2	Quotes-parts 2024
Inverness	41 750,82 \$	(40 216,77 \$)	1 534,05 \$
Laurierville	33 102,85 \$	-	33 102,85 \$
Lyster	42 378,16 \$	-	42 378,16 \$
Notre-Dame-de-Lourdes	20 970,45 \$	(4 931,87 \$)	16 038,58 \$
Paroisse de Plessisville	61 430,17 \$	(26 105,84 \$)	35 324,33 \$
Ste-Sophie-d'Halifax	24 391,25 \$	(32 771,79 \$)	(8 380,54 \$)
St-Ferdinand	67 933,15 \$	(24 453,99 \$)	43 479,16 \$
St-Pierre-Baptiste	23 491,94 \$	(35 600,00 \$)	(12 108,06 \$)
Ville de Plessisville	102 291,75 \$	(24 920,92 \$)	77 370,83 \$
Ville de Princeville	127 381,29 \$	(15 211,82 \$)	112 169,47 \$
Villeroy	14 652,17 \$	-	14 652,17 \$
<b>Total</b>	<b>559 774 \$</b>	<b>(204 213 \$)</b>	<b>355 561 \$</b>

### 4. ÉVALUATION (mise à jour)

<b>TOTAL DES DÉPENSES</b>	<b>678 633 \$</b>
Revenus d'évaluation	5 000 \$
Subvention MAMH - FRR - Fonctionnement	-
Appropriation de surplus	-
<b>TOTAL DES REVENUS</b>	<b>5 000 \$</b>

<b>QUOTES-PARTS 2024</b>	<b>673 633 \$</b>
--------------------------	-------------------



Municipalités	Répartition établie selon l'historique des visites	% de la facture	Quotes-parts 2024
Inverness	54 060,04 \$	8,03 %	54 060,04 \$
Laurierville	51 425,14 \$	7,63 %	51 425,14 \$
Lyster	38 803,27 \$	5,76 %	38 803,27 \$
Notre-Dame-de-Lourdes	26 682,44 \$	3,96 %	26 682,44 \$
Paroisse de Plessisville	86 563,94 \$	12,85 %	86 563,94 \$
Ste-Sophie-d'Halifax	21 973,68 \$	3,26 %	21 973,68 \$
St-Ferdinand	85 058,04 \$	12,63 %	85 058,04 \$
St-Pierre-Baptiste	31 686,91 \$	4,70 %	31 686,91 \$
Ville de Plessisville	114 273,72 \$	16,96 %	114 273,72 \$
Ville de Princeville	142 143,19 \$	21,10 %	142 143,19 \$
Villeroy	20 962,63 \$	3,11 %	20 962,63 \$
<b>Total</b>	<b>673 633 \$</b>	<b>100 %</b>	<b>673 633 \$</b>

## 5. ÉVALUATION (équilibrage, indexation et reconduit)

<b>TOTAL DES DÉPENSES</b>	<b>494 520 \$</b>
Appropriation de surplus	-
<b>TOTAL DES REVENUS</b>	<b>- \$</b>
<b>QUOTES-PARTS 2024</b>	<b>494 520 \$</b>

Municipalités	Répartition établie selon l'inventaire du milieu	Quotes-parts 2024
Inverness	9,02 %	44 589,19 \$
Laurierville	7,86 %	38 889,60 \$
Lyster	8,87 %	43 846,93 \$
Notre-Dame-de-Lourdes	4,34 %	21 448,24 \$
Paroisse de Plessisville	11,41 %	56 422,66 \$
Ste-Sophie-d'Halifax	5,10 %	25 196,44 \$
St-Ferdinand	11,02 %	54 475,60 \$
St-Pierre-Baptiste	5,01 %	24 765,91 \$
Ville de Plessisville	14,08 %	69 652,99 \$
Ville de Princeville	20,01 %	98 954,64 \$
Villeroy	3,29 %	16 277,80 \$
<b>Total</b>	<b>100 %</b>	<b>494 520 \$</b>

## 6. DÉVELOPPEMENT ÉCONOMIQUE

		Sommes non attribuées du FRR volet 2		
<b>TOTAL DES DÉPENSES</b>	<b>1 364 873 \$</b>	-	<b>413 938 \$</b>	<b>1 778 811 \$</b>
Subvention MAMH - FRR - Fonctionnement	470 000 \$	204 213 \$	-	
Subvention MAMH - FRR - Fonctionnement	-	-	85 000 \$	
Subvention MAMH - FRR - Volet Pacte rural	-	-	-	
Subvention MAMH - FRR - Projets structurants	172 705 \$	-	-	
Subvention MAMH - FRR - Projets struct, (dév, éco)	33 000 \$	-	-	
Subvention MAMH - Pacte fiscal	-	-	-	
Subvention ministère de la Culture et des Comm.	-	-	-	
Subvention ministère de la Famille	-	-	-	
Subvention MAPAQ	-	-	-	
Subvention ministère de l'Immigration	54 760 \$	-	-	
Subvention ministère de l'Économie et Innovation	200 000 \$	-	-	
Revenus autres	22 736 \$	-	18 900 \$	
Revenus reportés FDT 2019-2020	-	-	-	
Revenus Table des MRC du Centre-du-Québec	70 960 \$	-	-	
Revenus d'intérêts	-	-	-	
Appropriation de surplus	6 667 \$	-	-	
<b>TOTAL DES REVENUS</b>	<b>1 030 828 \$</b>	<b>204 213 \$</b>	<b>103 900 \$</b>	<b>1 338 941 \$</b>
<b>QUOTES-PARTS 2024</b>	<b>334 045 \$</b>	<b>(204 213 \$)</b>	<b>310 038 \$</b>	<b>439 870 \$</b>

Municipalités	Développement économique	Sommes non attribuées du FRR volet 2	Tourisme	Quotes-parts 2024
Inverness	24 914,79 \$	(40 216,77 \$)	23 124,23 \$	7 822,25 \$
Laurierville	19 754,12 \$	-	18 334,44 \$	38 088,56 \$
Lyster	25 289,16 \$	-	23 471,69 \$	48 760,85 \$
Notre-Dame-de-Lourdes	12 514,11 \$	(4 931,87 \$)	11 614,75 \$	19 196,99 \$
Paroisse de Plessisville	36 658,44 \$	(26 105,84 \$)	34 023,88 \$	44 576,48 \$
Ste-Sophie-d'Halifax	14 555,47 \$	(32 771,79 \$)	13 509,41 \$	(4 706,91 \$)
St-Ferdinand	40 539,09 \$	(24 453,99 \$)	37 625,65 \$	53 710,75 \$
St-Pierre-Baptiste	14 018,81 \$	(35 600,00 \$)	13 011,31 \$	(8 569,88 \$)
Ville de Plessisville	61 042,58 \$	(24 920,92 \$)	56 655,59 \$	92 777,25 \$
Ville de Princeville	76 014,75 \$	(15 211,82 \$)	70 551,76 \$	131 354,69 \$
Villeroy	8 743,68 \$	-	8 115,29 \$	16 858,97 \$
<b>Total</b>	<b>334 045 \$</b>	<b>(204 213 \$)</b>	<b>310 038 \$</b>	<b>439 870 \$</b>




## 7. LOISIRS

**TOTAL DES DÉPENSES** 457 063 \$

Subvention MAMH - FDT - Projets structurants	-
Subvention MTQ (Route verte)	-
Appropriation de surplus	-
Mont Apic	-
Parc linéaire des Bois-Francis	-
Centre aquatique régional de L'Érable	-

**TOTAL DES REVENUS** -\$

**QUOTES-PARTS 2024** 457 063 \$

Municipalités				Quotes-parts 2024
Inverness	3 412,46 \$	6 205,31 \$	1 439,040 \$	11 056,81 \$
Laurierville	10 053,37 \$	11 175,31 \$	4 568,23 \$	25 796,91 \$
Lyster	6 299,81 \$	6 505,45 \$	4 532,72 \$	17 337,98 \$
Notre-Dame-de-Lourdes	7 894,14 \$	2 671,38 \$	928,32 \$	11 493,84 \$
Paroisse de Plessisville	27 460,78 \$	19 014,47 \$	5 716,76 \$	52 192,01 \$
Ste-Sophie-d'Halifax	12 438,58 \$	4 538,82 \$	1 143,34 \$	18 120,74 \$
St-Ferdinand	6 801,96 \$	16 277,61 \$	3 440,50 \$	26 520,07 \$
St-Pierre-Baptiste	5 822,77 \$	12 869,71 \$	806,00 \$	19 498,48 \$
Ville de Plessisville	68 445,27 \$	48 649,56 \$	13 323,56 \$	130 418,39 \$
Ville de Princeville	104 294,08 \$	21 237,25 \$	14 512,16 \$	140 043,49 \$
Villeroy	2 784,78 \$	1 106,13 \$	693,37 \$	4 584,28 \$
<b>Total</b>	<b>255 708 \$</b>	<b>150 251 \$</b>	<b>51 104 \$</b>	<b>457 063 \$</b>

## 8. TRANSPORT

	Transport collectif	Transport adapté	Voirie Carrières & sablières
<b>TOTAL DES DÉPENSES</b>	<b>577 603 \$</b>	<b>801 814 \$</b>	<b>476 000 \$</b>

Subvention MTQ	314 289 \$	265 700 \$	-
Appropriation de surplus	-	-	-
Droits carrières & sablières	-	-	476 000 \$
Revenus de tarification	-	-	-
Subv, MAMH - FRR - Fonctionnement	140 845 \$	-	-
Subv, MAMH - FRR - Projets structurants	-	-	-
Subv, MAMH - FRR - Redevances	-	-	-
Revenus titres de transport/billets	60 000 \$	60 000 \$	-
<b>TOTAL DES REVENUS</b>	<b>515 134 \$</b>	<b>325 700 \$</b>	<b>476 000 \$</b>

**QUOTES-PARTS 2024** 62 469 \$ 476 114 \$ -\$

Municipalités	Transport collectif	Transport adapté	Quotes-parts 2024
Inverness	4 659,26 \$	18 395,67 \$	23 054,93 \$
Laurierville	3 694,17 \$	26 312,79 \$	30 006,96 \$
Lyster	4 729,27 \$	32 250,63 \$	36 979,90 \$
Notre-Dame-de-Lourdes	2 340,24 \$	15 989,48 \$	18 329,72 \$
Paroisse de Plessisville	6 855,41 \$	52 528,55 \$	59 383,96 \$
Ste-Sophie-d'Halifax	2 721,99 \$	11 701,04 \$	14 423,03 \$
St-Ferdinand	7 581,12 \$	40 497,63 \$	48 078,75 \$
St-Pierre-Baptiste	2 621,63 \$	11 118,90 \$	13 740,53 \$
Ville de Plessisville	11 415,43 \$	130 826,57 \$	142 242,00 \$
Ville de Princeville	14 215,35 \$	126 848,60 \$	141 063,95 \$
Villeroy	1 635,13 \$	9 644,14 \$	11 279,27 \$
<b>Total</b>	<b>62 469 \$</b>	<b>476 114 \$</b>	<b>538 583 \$</b>

## 9. HYGIÈNE DU MILIEU

	Matières résiduelles	Cours d'eau	Collecte sélective	Entretien du seuil naturel du lac Joseph
<b>TOTAL DES DÉPENSES</b>	<b>201 081 \$</b>	<b>382 456 \$</b>	<b>990 660 \$</b>	<b>1 000 \$</b>
Appropriation de surplus	-	-	-	-
Subvention MAMH - FRR - Volet 4	62 500 \$	-	-	-
Tarification (cours d'eau)	-	249 109 \$ *	-	-
<b>TOTAL DES REVENUS</b>	<b>62 500 \$</b>	<b>249 109 \$</b>	<b>- \$</b>	<b>- \$</b>
<b>QUOTES-PARTS 2024</b>	<b>138 581 \$</b>	<b>133 347 \$</b>	<b>990 660 \$</b>	<b>1 000 \$</b>

Municipalités	Matières résiduelles	Cours d'eau	Collecte sélective	Entretien du seuil du lac Joseph	Quotes-parts 2024
Inverness	10 336,08 \$	17 859,46 \$	48 867,00 \$	506 \$	77 568,54 \$
Laurierville	8 195,14 \$	11 575,52 \$	63 435,00 \$	-	83 205,66 \$
Lyster	10 491,39 \$	16 521,03 \$	63 947,00 \$	-	90 959,42 \$
Notre-Dame-de- Lourdes	5 191,57 \$	8 876,67 \$	34 144,00 \$	-	48 212,24 \$
Paroisse de Plessisville	15 208,02 \$	14 029,63 \$	114 150,00 \$	-	143 387,65 \$
Ste-Sophie-d'Halifax	6 038,44 \$	9 710,32 \$	35 200,00 \$	-	50 948,76 \$
St-Ferdinand	16 817,94 \$	14 104,20 \$	113 076,00 \$	113 \$	144 111,14 \$
St-Pierre-Baptiste	5 815,81 \$	8 717,02 \$	53 797,00 \$	381 \$	68 710,83 \$
Ville de Plessisville	25 323,96 \$	1 424,48 \$	232 882,00 \$	-	259 630,44 \$
Ville de Princeville	31 535,27 \$	19 929,25 \$	231 162,00 \$	-	282 626,52 \$
Villeroy	3 627,380 \$	10 599,42 \$	-	-	14 226,80 \$
<b>Total</b>	<b>138 581 \$</b>	<b>133 347 \$</b>	<b>990 660 \$</b>	<b>1 000 \$</b>	<b>1 263 588 \$</b>

\* Les revenus de tarification sont sous forme de quote-part municipale payée au coût réel par la municipalité uniquement lorsqu'il y a des travaux dans un cours d'eau touchant son territoire.

## 10. CULTURE

<b>TOTAL DES DÉPENSES</b>	<b>274 367 \$</b>	<b>-</b>	
Subvention ministère de la Culture et des Comm.	94 963 \$	-	
Revenus d'intérêts	15 000 \$	-	
Subvention MAMH - FRR - Fonctionnement	27 000 \$	34 036 \$	
Subvention MAMH - FRR - Projets structurants	27 702 \$	-	
Appropriation de surplus Fonds culturel	-	-	
<b>TOTAL DES REVENUS</b>	<b>164 665 \$</b>	<b>34 036 \$</b>	
<b>QUOTES-PARTS 2024</b>	<b>109 702 \$</b>	<b>(34 036 \$)</b>	<b>75 666 \$</b>

Municipalités	% de la facture		Sommes non attribuées du FRR volet 2	Quotes-parts 2024
Inverness	7,46 %	8 182,14 \$	(6 702,89 \$)	1 479,25 \$
Laurierville	5,91 %	6 487,35 \$	-	6 487,35 \$
Lyster	7,57 %	8 305,08 \$	-	8 305,08 \$
Notre-Dame-de- Lourdes	3,75 %	4 109,69 \$	(821,99 \$)	3 287,70 \$
Paroisse de Plessisville	10,97 %	12 038,81 \$	(4 351,04 \$)	7 687,77 \$
Ste-Sophie-d'Halifax	4,36 %	4 780,09 \$	(5 462,04 \$)	(681,95 \$)
St-Ferdinand	12,14 %	13 313,23 \$	(4 075,73 \$)	9 237,50 \$
St-Pierre-Baptiste	4,20 %	4 603,84 \$	(5 933,42 \$)	(1 329,58 \$)
Ville de Plessisville	18,27 %	20 046,69 \$	(4 153,55 \$)	15 893,14 \$
Ville de Princeville	22,76 %	24 963,61 \$	(2 535,34 \$)	22 428,27 \$
Villeroy	2,62 %	2 871,47 \$	-	2 871,47 \$
<b>Total</b>	<b>100 %</b>	<b>109 702 \$</b>	<b>(34 036 \$)</b>	<b>75 666 \$</b>

## 11. TÉLÉCOMMUNICATIONS

<b>TOTAL DES DÉPENSES</b>	<b>63 602 \$</b>
Frais de maintenance et améliorations	42 580 \$
Frais de téléphonie IP hébergée	16 556 \$
Frais de connexion Internet	4 466 \$
<b>TOTAL DES REVENUS</b>	<b>- \$</b>
<b>QUOTES-PARTS 2024</b>	
<b>63 602 \$</b>	

Municipalités	Frais de maintenance & améliorations	Frais de téléphonie IP hébergée	Frais de connexion Internet	Quotes-parts 2024
Inverness	3 369,91 \$	698,35 \$	308,00 \$	4 376,26 \$
Laurierville	3 558,95 \$	889,11 \$	462,00 \$	4 910,06 \$
Lyster	3 520,34 \$	-	154,00 \$	3 674,34 \$
Notre-Dame-de-Lourdes	3 011,14 \$	357,26 \$	154,00 \$	3 522,40 \$
Paroisse de Plessisville	4 185,14 \$	1 818,66 \$	154,00 \$	6 157,80 \$
Ste-Sophie-d'Halifax	3 109,84 \$	182,68 \$	154,00 \$	3 446,52 \$
St-Ferdinand	4 252,55 \$	1 278,73 \$	308,00 \$	5 839,28 \$
St-Pierre-Baptiste	3 085,78 \$	(405,79 \$)	154,00 \$	2 833,99 \$
Ville de Plessisville	5 877,03 \$	10 469,09 \$	924,00 \$	17 270,12 \$
Ville de Princeville	5 734,02 \$	1 292,17 \$	1 540,00 \$	8 566,19 \$
Villeroy	2 875,30 \$	(24,26 \$)	154,00 \$	3 005,04 \$
<b>Total</b>	<b>42 580 \$</b>	<b>16 556 \$</b>	<b>4 466 \$</b>	<b>63 602 \$</b>


## 12. SANTÉ ET BIEN-ÊTRE

<b>TOTAL DES DÉPENSES</b>	<b>80 690 \$</b>
Subvention SHQ	-
<b>TOTAL DES REVENUS</b>	<b>- \$</b>
<b>QUOTES-PARTS 2024</b>	
<b>80 690 \$</b>	

Municipalités	Quotes-parts 2024
Inverness	1 132,22 \$
Laurierville	4 284,62 \$
Lyster	5 269,32 \$
Notre-Dame-de-Lourdes	6 886,06 \$
Paroisse de Plessisville	2 200,69 \$
Ste-Sophie-d'Halifax	681,49 \$
St-Ferdinand	8 658,75 \$
St-Pierre-Baptiste	2 288,66 \$
Ville de Plessisville	23 046,07 \$
Ville de Princeville	25 777,81 \$
Villeroy	464,31 \$
<b>Total</b>	<b>80 690 \$</b>



### 13. FORÊTS PUBLIQUE ET PRIVÉE

	<b>Opérations forestières</b>	
<b>TOTAL DES DÉPENSES</b>	<b>537 348 \$</b>	<b>311 803 \$</b>
MRC de Bécancour	61 693 \$	-
Revenus opérations forestières	313 650 \$	-
Entente exploitation érablière	2 862 \$	-
Revenus permis de coupe	1 000 \$	-
Revenus reportés	-	168 529 \$
Appropriation Fonds vert	-	-
MAMH – FRR – Volet 4	50 000 \$	-
MAMH - Pacte fiscal	-	90 064 \$
Entente Mont Apic	-	-
MRC (PADF)	50 000 \$	-
Revenus – Activités récréatives	-	5 900 \$
<b>TOTAL DES REVENUS</b>	<b>479 475 \$</b>	<b>264 493 \$</b>

<b>QUOTES-PARTS 2024</b>	<b>57 873 \$</b>	<b>47 310 \$</b>	<b>105 183 \$</b>
--------------------------	------------------	------------------	-------------------

<b>Municipalités</b>	<b>Quotes-parts 2024</b>
Inverness	12 523,75 \$
Laurierville	7 220,50 \$
Lyster	10 977,71 \$
Notre-Dame-de-Lourdes	5 669,35 \$
Paroisse de Plessisville	10 763,96 \$
Ste-Sophie-d'Halifax	5 607,31 \$
St-Ferdinand	12 307,53 \$
St-Pierre-Baptiste	5 707,06 \$
Ville de Plessisville	8 656,73 \$
Ville de Princeville	19 113,09 \$
Villeroy	6 636,01 \$
<b>Total</b>	<b>105 183 \$</b>

## PARTIE 2



## SÉCURITÉ PUBLIQUE

	Protection contre les incendies	Excédent de fonctionnement (au 31 décembre 2022)	Autres CAUCA 9-1-1
<b>TOTAL DES DÉPENSES</b>	<b>2 647 803 \$</b>	<b>- \$</b>	<b>15 782 \$</b>
Subvention MSP	30 000 \$	-	-
Revenus incendie	52 700 \$	-	-
Revenus municipaux hors MRC	70 384 \$	-	-
Revenus location de casernes	129 732 \$	-	-
Subvention MAMH – FRR – Volet 4	125 000 \$	-	-
Appropriation de surplus	-	49 831 \$	-
<b>TOTAL DES REVENUS</b>	<b>407 816 \$</b>	<b>49 831 \$</b>	<b>-</b>

<b>QUOTES-PARTS 2024</b>	<b>2 239 987 \$</b>	<b>(49 831 \$)</b>	<b>15 782 \$</b>
--------------------------	---------------------	--------------------	------------------

Municipalités	Budget d'opération	Location de caserne	Excédent de fonctionnement (au 31 décembre 2022)	Fonds de réserve de 250 000 \$ au 31 décembre 2023	CAUCA 9-1-1 **	Quotes-parts 2024
Inverness	154 876,87 \$	(4 009,60 \$)	(6 432,74 \$)	(10 561,71 \$)	575,05 \$	134 447,87 \$
Laurierville	166 941,26 \$	(1 856,17 \$)	(4 934,11 \$)	(8 101,17 \$)	822,54 \$	152 872,35 \$
Lyster	207 847,21 \$	(1 571,80 \$)	(6 468,52 \$)	(10 620,46 \$)	1 008,15 \$	190 194,58 \$
Notre-Dame-de-Lourdes	102 815,61 \$	6 246,82 \$	(3 290,21 \$)	(5 402,10 \$)	499,83 \$	100 869,95 \$
Paroisse de Plessisville	324 094,48 \$	1 342,31 \$	(9 323,05 \$)	(15 307,24 \$)	1 642,04 \$	302 448,54 \$
Ste-Sophie-d'Halifax	91 268,17 \$	5 545,23 \$	(3 617,90 \$)	(5 940,11 \$)	365,77 \$	87 621,16 \$
St-Ferdinand	295 152,07 \$	3 397,57 \$	(10 175,24 \$)	(16 706,41 \$)	1 265,95 \$	272 933,94 \$
St-Pierre-Baptiste	90 283,51 \$	5 485,40 \$	(3 203,76 \$)	(5 260,16 \$)	347,58 \$	87 652,57 \$
Ville de Plessisville	731 106,42 \$	1 309,79 \$	-	*81 816,00 \$	4 089,62 \$	818 321,83 \$
Ville de Princeville	-	-	-	-	**4 864,00 \$	4 864,00 \$
Villeroy	69 601,40 \$	(9 889,55 \$)	(2 385,47 \$)	(3 916,64 \$)	301,47 \$	53 711,21 \$
<b>Total</b>	<b>2 233 987 \$</b>	<b>6 000 \$</b>	<b>(49 831 \$)</b>	<b>0 \$</b>	<b>15 782 \$</b>	<b>2 205 938 \$</b>

\* Contribution de la Ville de Plessisville afin d'acquitter sa part concernant l'excédent de fonctionnement non affecté statué à 250 000 \$ dans le regroupement incendie.

\*\* Répartition selon le Centre d'appels d'urgence 9-1-1 (CAUCA) pour les municipalités du SSIRÉ et pour Princeville (qui ne fait pas partie du SSIRÉ).

### PARTIE 3

#### INGÉNIERIE

	Services techniques Ingénierie civile	Affectation du résultat net annuel	Géomatique	Gestion des actifs	
<b>TOTAL DES DÉPENSES</b>	<b>1 662 403 \$</b>	<b>382 456 \$</b>	<b>97 662 \$</b>	<b>196 356 \$</b>	
Subvention MTQ	-	-	-	-	
Appropriation de surplus	-	118 999 \$	-	-	
Revenus de tarification	1 496 163 \$	-	-	-	
Subv. MAMH - FRR - Volet 4	-	-	83 333 \$	114 269 \$	
Subv. MAMH - FRR - Projets structurants	-	-	-	-	
<b>TOTAL DES REVENUS</b>	<b>1 496 163 \$</b>	<b>118 999 \$</b>	<b>83 333 \$</b>	<b>114 269 \$</b>	
<b>QUOTES-PARTS 2024</b>	<b>166 240 \$</b>	<b>(118 999 \$)</b>	<b>14 329 \$</b>	<b>82 087 \$</b>	<b>143 657 \$</b>

Municipalités	Services techniques Ingénierie civile <sup>1</sup>	Affectation du résultat annuel 2022 <sup>2</sup>	Géomatique	Gestion des actifs	Quotes-parts 2024
Inverness	20 206,33 \$	(6 822,67 \$)	1 068,73 \$	6 122,47 \$	20 574,86 \$
Laurierville	16 020,94 \$	(9 155,82 \$)	847,36 \$	4 854,30 \$	12 566,78 \$
Lyster	20 509,96 \$	(10 943,62 \$)	1 084,79 \$	6 214,47 \$	16 865,60 \$
Notre-Dame-de-Lourdes	-	-	536,80 \$	3 075,17 \$	3 611,97 \$
Paroisse de Plessisville	29 730,64 \$	(19 958,97 \$)	1 572,48 \$	9 008,31 \$	20 352,46 \$
Ste-Sophie-d'Halifax	11 804,74 \$	(8 933,56 \$)	624,36 \$	3 576,81 \$	7 072,35 \$
St-Ferdinand	-	-	1 738,94 \$	9 961,93 \$	11 700,87 \$
St-Pierre-Baptiste	11 369,50 \$	(26 735,41 \$)	601,34 \$	3 444,93 \$	(11 319,64 \$)
Ville de Plessisville	49 506,61 \$	(9 615,84 \$)	2 618,45 \$	15 000,38 \$	57 509,60 \$
Ville de Princeville	-	-	3 260,69 \$	18 679,59 \$	21 940,28 \$
Villeroy	7 091,28 \$	(26 833,11 \$)	375,06 \$	2 148,64 \$	(17 218,13 \$)
<b>Total</b>	<b>166 240 \$</b>	<b>(118 999 \$)</b>	<b>14 329 \$</b>	<b>82 087 \$</b>	<b>143 657 \$</b>

<sup>1</sup> Municipalités participant à l'Entente relative à la fourniture de services d'ingénierie et d'expertise technique par la MRC de L'Érable 2022-2027 (8 municipalités)

<sup>2</sup> Conformément à l'article 8 de l'Entente relative à la fourniture de services d'ingénierie et d'expertise technique par la MRC de L'Érable 2022-2027 (8 municipalités)

## PARTIE 1

**SOMMAIRE DES DÉPENSES**

Administration	964 788 \$
Conseil	216 810 \$
Aménagement	833 692 \$
Santé et bien-être	80 690 \$
Évaluation - Mise à jour	678 633 \$
Évaluation - Équilibrage indexation et reconduit	494 520 \$
Programmes de rénovation	-
Développement économique	1 778 811 \$
Équipements supralocaux	457 063 \$
Hygiène du milieu	1 575 197 \$
Télécommunications	63 602 \$
Culture	274 367 \$
Transport	1 855 417 \$
Forêts publique et privée	849 151 \$

<b>TOTAL DES DÉPENSES POUR 2024</b>	<b>10 122 741 \$</b>
-------------------------------------	----------------------

**SOMMAIRE DES REVENUS****Revenus de subventions**

MAMH - FRR - Fonctionnement (Aménagement)	326 713 \$
MAMH - FRR - Fonctionnement (Culture)	61 036 \$
MAMH - FRR - Fonctionnement (Tourisme)	85 000 \$
MAMH - FRR - Projets structurants (Pacte rural local)	205 705 \$
MAMH - FRR - Projets structurants (Culture)	27 702 \$
MAMH - FRR - Fonctionnement (Transport collectif)	140 845 \$
MAMH (Partage redevance naturelle – PRGC)	90 064 \$
MAMH - FRR - Fonctionnement (Dév. économique)	674 213 \$
MAMH - FRR - Fonctionnement (Administration)	238 248 \$
MAMH (Partage redevance naturelle – Dév. économique)	-
MAMH - FRR - Volet 4 - Opérations forestières	50 000 \$
MAMH - FRR - Volet 4 - Aménagement	50 000 \$
MAMH - FRR - Volet 4 - Gestion documentaire	62 500 \$
MAMH - FRR - Volet 4 - Information	62 500 \$
MAMH - FRR - Volet 4 - Développement durable	62 500 \$
Ministère des Transports (transport collectif et adapté)	579 989 \$
Ministère des Transports (Route verte)	-
SHQ - Programme de rénovation	5 000 \$
Ministère de la Culture et des Communications	94 963 \$
Ministère de l'Économie et de l'Innovation	200 000 \$
Ministère de l'Environnement	-
Ministère de la Famille	-
Ministère de l'Agriculture, des Pêcheries et de l'Alimentation	-
Ministère de l'Immigration	54 760 \$
Emploi et Développement social Canada	-

<b>TOTAL</b>	<b>3 071 738 \$</b>
--------------	---------------------

**Revenus de sources locales**

Administration	510 477 \$
Conseil	216 810 \$
Aménagement	355 561 \$
Santé et bien-être	80 690 \$
Évaluation - Mise à jour	673 633 \$
Évaluation - Équilibrage indexation et reconduit	494 520 \$
Développement économique	439 870 \$
Équipements supralocaux	457 063 \$
Transport collectif	62 469 \$
Transport adapté	476 114 \$
Hygiène du milieu	1 263 588 \$
Culture	75 666 \$
Télécommunications	63 602 \$
Forêts publique et privée	105 183 \$

<b>TOTAL</b>	<b>5 275 246 \$</b>
--------------	---------------------

**Revenus autres**

Entente compensatrice (éoliennes)	-
Revenus Développement économique	22 736 \$
Revenus Tourisme	18 900 \$
Inspection municipale	101 418 \$
Revenus d'intérêts	89 063 \$
Revenus Évaluation	5 000 \$
Revenus Archives	-
Mont Apic	-
Parc linéaire des Bois-Francis	-

Centre aquatique régional de L'Érable	-
Opérations forestières	313 650 \$
MRC Bécancour (lots publics)	61 963 \$
MRC (PADF)	50 000 \$
Entente exploitation érablière	2 862 \$
Permis de coupe	1 000 \$
Revenus activités récréatives	5 900 \$
Tarifcation (cours d'eau)	249 109 \$
Droits Carrières et sablières	476 000 \$
Titres de transport et billets (transport collectif)	60 000 \$
Titres de transport et billets (transport adapté)	60 000 \$
Participation financière (transport)	-
Revenus reportés FDT 2019-2020 (projet immigration)	70 960 \$
Revenus reportés FDT 2019-2020 (communauté fermiers)	-
Revenus partenaires (communauté fermiers)	-
Projet sensibilisation	-
<b>TOTAL</b>	<b>1 588 561 \$</b>

**Revenus de location**

Fonds de développement industriel Action (FDIA)	-
Service de sécurité incendie régional de L'Érable (SSIRÉ)	12 000 \$
<b>TOTAL</b>	<b>12 000 \$</b>

**Revenus de mise en commun**

Partage direction	-
Partage informatique	-
Système postal	-
Système téléphonique	-
Système téléphonique / Internet / Courriel	-
<b>TOTAL</b>	<b>- \$</b>

**Appropriation de surplus**

Administration	-
Développement économique	6 667 \$
Développement économique (Communauté de fermiers)	-
Tourisme	-
Aménagement	-
Programme de rénovation	-
Forêts publique et privée	-
Parc régional des Grandes-Coulées	168 529 \$
Fonds vert	-
Évaluation	-
Hygiène du milieu - Matières résiduelles	-
Hygiène du milieu - Restauration seuil naturel lac Joseph	-
Hygiène du milieu - Cours d'eau	-
Culture	-
Culture - Fonds culturel	-
Transport - Carrières et sablières	-
Transport collectif	-
Transport adapté	-
<b>TOTAL</b>	<b>175 196 \$</b>

<b>TOTAL DES REVENUS POUR 2024</b>	<b>10 122 741 \$</b>
------------------------------------	----------------------

## PARTIE 2

<b>SOMMAIRE DES DÉPENSES</b>	
Sécurité publique	2 663 585 \$
<b>TOTAL DES DÉPENSES POUR 2024</b>	<b>2 663 585 \$</b>

<b>SOMMAIRE DES REVENUS</b>	
<b>Revenus de subventions</b>	
Ministère de la Sécurité publique	30 000 \$
MAMH - FRR - Volet 4 - Incendie	125 000 \$
<b>TOTAL</b>	<b>155 000 \$</b>
<b>Revenus de sources locales</b>	
Sécurité publique	2 205 938 \$
<b>TOTAL</b>	<b>2 205 938 \$</b>
<b>Revenus autres</b>	
Revenus incendie	52 700 \$
Revenus municipaux hors MRC (incendie)	70 384 \$
Location de casernes	129 732 \$
<b>TOTAL</b>	<b>252 816 \$</b>
<b>Appropriation de surplus</b>	
Sécurité publique	49 831 \$
<b>TOTAL</b>	<b>49 831 \$</b>
<b>TOTAL DES REVENUS POUR 2024</b>	<b>2 663 585 \$</b>

## PARTIE 3

<b>SOMMAIRE DES DÉPENSES</b>	
Transport - Service de l'ingénierie	1 662 403 \$
Autres - Gestion des actifs	196 356 \$
Service de l'ingénierie - Géomatique	97 662 \$
<b>TOTAL DES DÉPENSES POUR 2024</b>	<b>1 956 421 \$</b>

<b>SOMMAIRE DES REVENUS</b>	
<b>Revenus de subventions</b>	
MAMH - FRR - Projets structurants (Ingénierie)	-
MAMH - FRR - Volet 4 - Gestion des actifs	114 269 \$
MAMH - FRR - Volet 4 - Ingénierie/géomatique	83 333 \$
<b>TOTAL</b>	<b>197 602 \$</b>
<b>Revenus de sources locales</b>	
Transport - Service de l'ingénierie	143 657 \$
<b>TOTAL</b>	<b>143 657 \$</b>
<b>Revenus autres</b>	
Tarifification - Service de l'ingénierie	1 496 163 \$
<b>TOTAL</b>	<b>1 496 163 \$</b>
<b>Appropriation de surplus</b>	
Transport - Ingénierie	118 999 \$
<b>TOTAL</b>	<b>118 999 \$</b>
<b>TOTAL DES REVENUS POUR 2024</b>	<b>1 956 421 \$</b>

MUNICIPALITÉS	ADMINISTRATION	CONSEIL	AMÉNAGEMENT	ÉVALUATION MISE À JOUR	ÉVALUATION ÉQUIL., INDEX & RECONDUIT	DÉVELOPPEMENT ÉCONOMIQUE	LOISIRS	TRANSPORT	HYGIÈNE DU VILIEU	CULTURE	TÉLÉCOMMUNICATION	SANTÉ & BIEN ÊTRE	FORÊT PUBLIQUE & PRIVÉE	INGÉNIERIE	SÉCURITÉ PUBLIQUE	GRAND-TOTAL
INVERNESS	\$ 8 924,29	\$ 16 082,64	\$ 1 534,05	\$ 54 060,04	\$ 44 589,19	\$ 7 822,25	\$ 11 056,81	\$ 23 054,93	\$ 77 568,54	\$ 1 479,25	\$ 4 376,26	\$ 1 132,22	\$ 12 523,75	\$ 20 574,86	\$ 134 447,87	\$ 419 226,95
LAURIEVILLE	\$ 44 276,68	\$ 12 751,40	\$ 33 102,85	\$ 51 425,14	\$ 38 889,60	\$ 38 088,56	\$ 25 796,91	\$ 30 006,96	\$ 83 205,66	\$ 6 487,35	\$ 4 910,06	\$ 4 294,62	\$ 7 220,50	\$ 12 566,78	\$ 152 872,35	\$ 545 885,42
LYSTER	\$ 56 662,86	\$ 16 324,30	\$ 42 378,16	\$ 38 893,27	\$ 43 846,93	\$ 48 760,85	\$ 17 337,98	\$ 36 979,90	\$ 90 959,42	\$ 8 305,08	\$ 3 674,34	\$ 5 269,32	\$ 10 977,71	\$ 16 865,60	\$ 190 194,58	\$ 627 360,30
NOTRE-DAME-DE-LOURDES	\$ 22 295,16	\$ 8 077,93	\$ 16 038,58	\$ 26 682,44	\$ 21 448,24	\$ 19 196,99	\$ 11 493,84	\$ 18 329,72	\$ 48 212,24	\$ 3 287,70	\$ 3 522,40	\$ 6 886,06	\$ 5 669,35	\$ 3 611,97	\$ 100 869,95	\$ 315 622,57
PAROISSE-DE-FLESSISVILLE	\$ 51 709,09	\$ 23 663,24	\$ 35 324,33	\$ 86 563,94	\$ 56 422,66	\$ 44 576,48	\$ 52 182,01	\$ 59 389,96	\$ 143 387,65	\$ 7 687,77	\$ 6 157,80	\$ 2 800,69	\$ 10 763,96	\$ 20 352,46	\$ 302 446,54	\$ 902 834,58
ST-SOPHIE-D'HALIFAX	\$ (5 609,18)	\$ 9 395,64	\$ (8 380,54)	\$ 21 973,68	\$ 25 196,44	\$ (4 706,91)	\$ 18 120,74	\$ 14 422,03	\$ 50 948,76	\$ (661,95)	\$ 3 446,52	\$ 681,49	\$ 5 607,31	\$ 7 072,35	\$ 87 621,16	\$ 225 108,54
ST-HERDINAND	\$ 62 324,30	\$ 26 562,22	\$ 43 479,16	\$ 85 058,04	\$ 54 475,60	\$ 53 710,75	\$ 26 520,07	\$ 48 078,75	\$ 144 111,14	\$ 9 237,50	\$ 5 839,28	\$ 8 658,75	\$ 12 307,53	\$ 11 700,87	\$ 272 933,94	\$ 865 007,90
ST-PIERRE-BAPTISTE	\$ (10 111,64)	\$ 9 049,22	\$ (12 108,06)	\$ 31 686,91	\$ 24 765,91	\$ (8 869,88)	\$ 19 498,48	\$ 13 740,53	\$ 68 710,83	\$ (1 329,58)	\$ 2 833,99	\$ 2 288,66	\$ 5 707,06	\$ (11 319,64)	\$ 87 652,57	\$ 222 495,36
VILLE DE FLESSISVILLE	\$ 107 745,86	\$ 39 797,24	\$ 77 370,83	\$ 114 273,72	\$ 69 652,99	\$ 92 777,25	\$ 130 418,39	\$ 142 242,00	\$ 259 630,44	\$ 15 893,14	\$ 17 270,12	\$ 23 946,07	\$ 8 656,73	\$ 57 509,60	\$ 818 321,83	\$ 1 974 606,31
VILLE DE PRINCEVILLE	\$ 152 631,59	\$ 49 461,97	\$ 112 169,47	\$ 142 143,19	\$ 98 954,64	\$ 131 254,69	\$ 140 043,49	\$ 141 065,95	\$ 282 626,52	\$ 22 428,27	\$ 8 566,19	\$ 25 777,81	\$ 19 113,09	\$ 21 940,28	\$ 4 864,00	\$ 1 353 139,15
WILLEROY	\$ 19 597,99	\$ 5 644,10	\$ 14 652,17	\$ 20 962,63	\$ 16 889,97	\$ 16 889,97	\$ 4 594,28	\$ 11 279,27	\$ 14 226,80	\$ 2 871,47	\$ 3 005,04	\$ 464,31	\$ 6 636,01	\$ (17 218,13)	\$ 53 711,21	\$ 173 553,92

**TOTAL** \$ 510 477 \$ 216 810 \$ 355 561 \$ 673 633 \$ 494 520 \$ 439 870 \$ 457 063 \$ 538 583 \$ 1 263 588 \$ 75 666 \$ 63 602 \$ 80 690 \$ 105 183 \$ 143 657 \$ 2 205 938 \$ **7 624 841**

MODALITÉS DE VERSEMENT	
L'ensemble des quotes-parts à l'exception de la sécurité publique	
<b>50%</b>	<b>50%</b>
15 FÉVRIER 2024	15 JUIN 2024
<i>Sécurité publique uniquement</i>	
<b>50%</b>	<b>50%</b>
1er AVRIL 2024	1er AOÛT 2024